MANUAL DE IDENTIDAD GRÁFICA
VERIFICENTROS

Este documento es la herramienta para el uso de la Imagen Gráfica de los Verificentros, con la finalidad de representar de manera gráfica las actividades realizadas en estos centros de verificación vehicular.

No. de Dictamen: 214060000/377/2013

2014

CONTENIDO

		PÁG.
	INTRODUCCIÓN	
I.	MARCO LEGAL	
1.1	Legislación aplicable	8
II.	MARCO TEÓRICO	
2.1	Justificación de la imagen gráfica	9
III.	CRITERIOS GRÁFICOS Y NORMAS BÁSICAS DE IDENTIDAD	
3.1	Identidad y logotipo	10
3.2	Retícula y zona de restricción	11
3.3	Uso mínimo del logotipo	12
3.4	Retícula y proporción de la clave de identificación de los verificentros	13
3.5	Gama cromática. colores Institucionales	14
3.6	Tipografía. principal y secundaria	15
3.7	Aplicaciones autorizadas. Usos correctos	16
3.8	Aplicaciones no autorizadas. Usos incorrectos	18
IV.	IMAGEN PREVIA	
4.1	Anuncio	19
4.2	Totem publicitario	20
4.3	Internet	21
4.4	Letreros	22
4.5	Vinilonas	23
V.	IMAGEN EXTERIOR	
5.1	Red gráfica	24

5.2	Color de exteriores	25
5.3	Color de rejas	28
5.4	Color de mallas ciclónicas	29
5.5	Antepechos	32
VI.	IMAGEN INTERIOR	
6.1	Color de interiores	33
6.2	Papelería básica	34
6.2.1	Hoja tamaño carta	34
6.2.2	Sobre-bolsa tamaño carta	35
6.2.3	Gafete	36
6.3	Uniformes	37
VII.	IMAGEN INTERIOR Y EXTERIOR	
7.1	Señalamientos de pictogramas operativos	38
7.1.1	Registro	39
7.1.2	Verificación	40
7.1.3	Dinamometría	41
7.1.4	Documentación	42
7.1.5	Pagos	43
7.1.6	Línea de gasolina	44
7.1.7	Línea de diesel	45
7.1.8	Línea exprés	46
7.1.9	Inspección visual	47
7.1.10	Línea de escape	48
7.1.11	Sólo personal/Verificentro	49

7.1.12	Entrega de resultados	50
7.1.13	Entrada	51
7.1.14	Salida	52
7.1.15	Avisos	53
7.1.16	Oficina	54
7.2	Señalamientos de pictogramas de servicios	55
7.2.1	Información	56
7.2.2	Buzón de quejas	57
7.2.3	Espera	58
7.2.4	Baños hombres	59
7.2.5	Baños mujeres	60
7.2.6	Cajas con cristales transparentes	61
7.3	Señalamientos de pictogramas preventivos/restrictivos	62
7.3.1	No pasar	63
7.3.2	No correr	64
7.3.3	No fumar	65
7.3.4	Velocidad máxima	66
7.4	Señalamientos de pictogramas de higiene y salud	67
7.4.1	Botiquín	68
7.4.2	Extintor	69
7.4.3	Peligro (Gases Tóxicos)	70
7.4.4	Peligro (Riesgo de accidente)	71
7.4.5	Ruta de escape izquierda	72
7.4.6	Ruta de escape derecha	73
7.4.7	Que hacer en caso de sismo	74
7.4.8	Que hacer en caso de incendio	75

7.5	Señalamientos de pictogramas direccionales	76
7.5.1	Flecha direccional abajo	77
7.5.2	Flecha direccional arriba	78
7.5.3	Flecha direccional inclinada	79
7.5.4	Flecha direccional izquierda	80
7.5.5	Flecha direccional derecha	81
7.6	Información al usuario directorio de entrada	82
7.7	Información al usuario poste unifila	83
7.7.1	Poste unifila	84
7.8	Información al usuario e información general	85
7.8.1	Totem	86
7.8.2	Tarifas oficiales	87
7.8.3	Requisitos	88
7.8.4	Calendario	89
7.8.5	Banner	90
7.8.6	Lona de invitación a verificar	91
7.8.7	Lona de recomendaciones al público usuario	92
7.8.8	Identificación de verificentro y número de línea	93
7.8.9	Desechos Orgánicos	94
7.8.10	Desechos Inorgánicos	95

VIII. MOBILIARIO

8.1	Gabinetes de Líneas de Verificación	96

INTRODUCCIÓN

El presente "Manual de Identidad Gráfica de Verificentros" documenta la acción organizada para la aplicación del logotipo con la finalidad principal de planear, diseñar y regular aquellos elementos gráficos que permitan proyectar y sostener una imagen planificada (imagen prospectiva).

Dado que estos elementos gráficos conforman la base de dicha identidad, es de primordial importancia el que su aplicación se regule de manera consistente y unificada, de manera que no se desvirtúe la imagen que se ha decidido proyectar y mantener. Para ello, es importante que tanto los elementos y criterios gráficos, como las políticas y normas de aplicación queden estipuladas en un documento que permita su divulgación.
Este manual establece los parámetros necesarios para que estos objetivos de consistencia y unidad puedan ser cumplidos por todos los sujetos activos de la imagen.

La imagen de los verificentros, logrará su mayor impacto y presencia como programa a través de la implementación de la imagen en los verificentros, instalaciones que se conocen como Unidades Operativas.

I. MARCO LEGAL

1.1 LEGISLACIÓN APLICABLE

- Constitución Política de los Estados Unidos Mexicanos
- Constitución Política del Estado Libre y Soberano de México
- Ley Orgánica de la Administración Pública del Estado de México
- Código para la Biodiversidad del Estado de México
- Reglamento del Libro Segundo del Código para la Biodiversidad del Estado de México
- Programa de Verificación Vehicular Obligatoria para el Estado de México
- Circulares, Autorizaciones y Revalidaciones

II. MARCO TEÓRICO

2.1 JUSTIFICACIÓN DE LA IMAGEN GRÁFICA

La utilización del "colibrí" como imagen de los verificentros es derivado a la representatividad del ave, los colibrís cuentan con un sin número de características únicas, en las que se destacan la responsabilidad, la seriedad, liderazgo, capacidad, agilidad, transparencia, lo que hace distinción una joya entre las aves.

Los colores que se toman como sello distintivo de la imagen que se presenta es reflejo de solidez, transparencia, responsabilidad y servicio de calidad, valores distintivos de los verificentros que ahora se representan en el colibrí.

El logotipo se representa confianza, seguridad y transparencia de las acciones desarrolladas en los verificentros.

III. CRITERIOS GRÁFICOS Y NORMAS BÁSICAS DE IDENTIDAD

3.1 IDENTIDAD Y LOGOTIPO

La Dirección General de Prevención y Control de la Contaminación Atmosférica pone a su disposición el Manual de uso de la Identidad Gráfica de los Verificentros, instrumento normativo para el diseño y producción de los materiales de imagen interna, externa o pública que generen los verificentros del Estado de México. En esta publicación se precisan las características técnicas y las diferentes aplicaciones de los elementos que conforman la imagen institucional: símbolo, logotipo, tipografía, créditos y colores.

El emblema de los verificentros denota la acción de transparencia, representada por un colibrí estilizado con la mirada hacia el lado superior derecho. Este gráfico acompaña el nombre que los verificentros deben identificar en una tipografía que indica ante todo ecología. El logotipo está compuesto por un símbolo o imagotipo, el nombre de VERIFICACIÓN VEHICULAR.

Toda reproducción del símbolo y logotipo deberá realizarse a partir de originales autorizados. Sin embargo, deberá utilizarse como guía auxiliar de trazo la retícula que en este apartado se muestra.

3.2 RETÍCULA Y ZONA DE RESTRICCIÓN

Es una plantilla con líneas verticales y horizontales que forman una estructura y sirve de guía para reproducir el logotipo cuando los medios electrónicos o mecánicos no lo permitan. La unidad X es la medida base de la retícula.
La retícula de trazo permite reproducir de manera exacta el logotipo a la escala deseada.

En la representación 1x, equivale a 1cm.
En la retícula se muestra el tamaño equivalente del logotipo con color verde.

Retícula

Zona de restricción

El área de restricción rodea al logotipo, en donde no se permite colocar ningún elemento gráfico ni tipográfico. Se determina con la unidad X tomada del cuadrado con los elementos del logotipo.

3.3 USO MÍNIMO DE LOGOTIPO

Se entiende como el menor tamaño al que puede ser reproducido el logotipo, conservando su adecuada visibilidad y legibilidad.

El tamaño será diferente según el soporte sea digital o impreso.

Se ha establecido un tamaño mínimo de reproducción física de 2cm de largo y 9mm de alto.
Para reproducción en pantalla se establece un tamaño mínimo de 57px de largo por 27px de alto.
En sistemas de bajos valores de reproducción, se aconseja un mayor tamaño, atendiendo a criterios técnicos del sistema de reproducción y legibilidad.
El logotipo, a partir de el tamaño mínimo se podrá

Soporte físico

Soporte digital

3.4 RETÍCULA Y PROPORCIÓN DE LA CLAVE DE IDENTIFICACIÓN DE LOS VERIFICENTROS

El ordenamiento "verifi" y la palabra "centro" formando la voz verificentro (empleada para denominar a la Unidad Operativa de verificación vehicular) integran junto con la clave de identificación correspondiente el logotipo de los verificentros. Para todos los elementos que conforman este logotipo, las tipografías a usar son la Gotham Bold y Gotham Book. La clave de identificación de los verificentros, se conformará con las siglas de abreviación de los Municipios y el número asignado correspondiente a cada verificentro. Es importante aclarar que en los casos en los que así se requiera, el logotipo de verificentro podrá aparecer sin la clave de identificación.

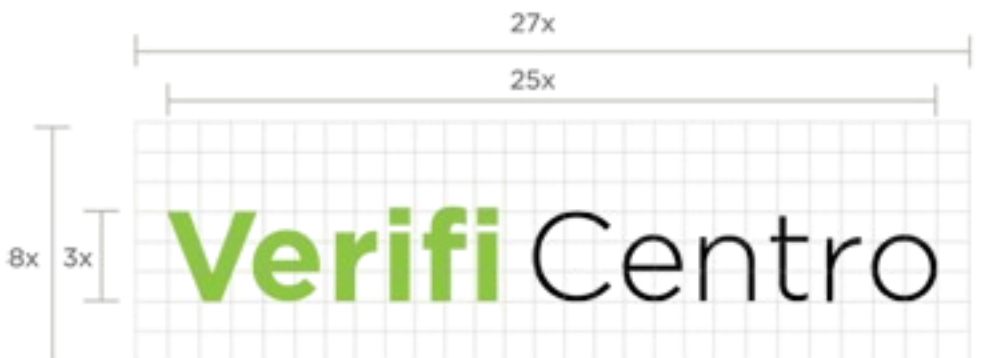

Retícula/Proporción
Logotipo Verificentros

3.5 GAMA CROMÁTICA. COLORES INSTITUCIONALES

Es la combinación de colores que se pueden usar en las aplicaciones gráficas a color de los verificentros.
Los colores que se toman como sello distintivo de la imagen que se presenta, es reflejo de solidez, transparencia, responsabilidad y servicio de calidad, siendo esta la psicología de los colores.

Verificación Vehicular

PANTONE 376 C
C 50 M 0 Y 100 K 0

PANTONE ROJO 1797 C
C 0 M 100 Y 99 K 5

PANTONE 2593
C 61 M 89 Y 0 K 0

PANTONE PROCESS MAGENTA C
C 0 M 100 Y 0 K 0

PANTONE 326 C
C 87 M 0 Y 38 K 0

PANTONE 130 C
C 0 M 30 Y 100 K 0

PANTONE 021 C
C 0 M 53 Y 100 K 0

PANTONE BLACK
C 0 M 0 Y 0 K 100

3.6 TIPOGRAFÍA. PRINCIPAL Y SECUNDARIA

En el uso del logotipo y todas las aplicaciones gráficas de los verificentros tales como carteles, folletos, publicaciones, promocionales debe usarse una de las dos familias tipográficas: Gotham Bold, Gotham Book ,dependiendo del propósito comunicativo de la aplicación. La papelería debe escribirse con tipografía Arial, así como lo informes y/o reportes que se realicen.

La combinación de estas dos tipografías reflejan la naturaleza, la ecología, la frescura y lo dinámico que se pretende transmitir hacia los propietarios o legítimos poseedores de vehículos automotores al verificar sus unidades.

Tipografía principal:

Gotham Bold

ABCDEFGHIJKLMNOPQRSTUVWXYZ

abcdefghijklmnopqrstuvwxyz

1234567890

Tipografía secundaria:

Gotham Book

ABCDEFGHIJKLMNOPQRSTUVWXYZ

abcdefghijklmnopqrstuvwxyz

1234567890

3.7 APLICACIONES AUTORIZADAS. USOS CORRECTOS

El logotipo está sujeto a varias aplicaciones que responden a necesidades gráficas específicas de los medios donde se va a publicar, no obstante, se debe usar primordialmente con su estructura completa, respetando los tamaños mínimos en colores y en blanco/negro, guardando las características técnicas que se han establecido.
A continuación se muestran las diferentes formas de uso.

Variaciones de Logotipo

Verificación Vehicular

Logotipo Color y b/n

Verificación Vehicular

Verificación Vehicular

Verificación Vehicular

Verificación Vehicular

Aplicaciones sobre Fondo de color

3.8 APLICACIONES NO AUTORIZADAS. USOS INCORRECTOS

Los siguientes logotipos son ejemplos de un mal uso, otros pueden no estar incluidos aquí, sin embargo quedan igualmente prohibidos.

IV. IMAGEN PREVIA

4.1 ANUNCIOS



4.2 TOTEM PUBLICITARIO

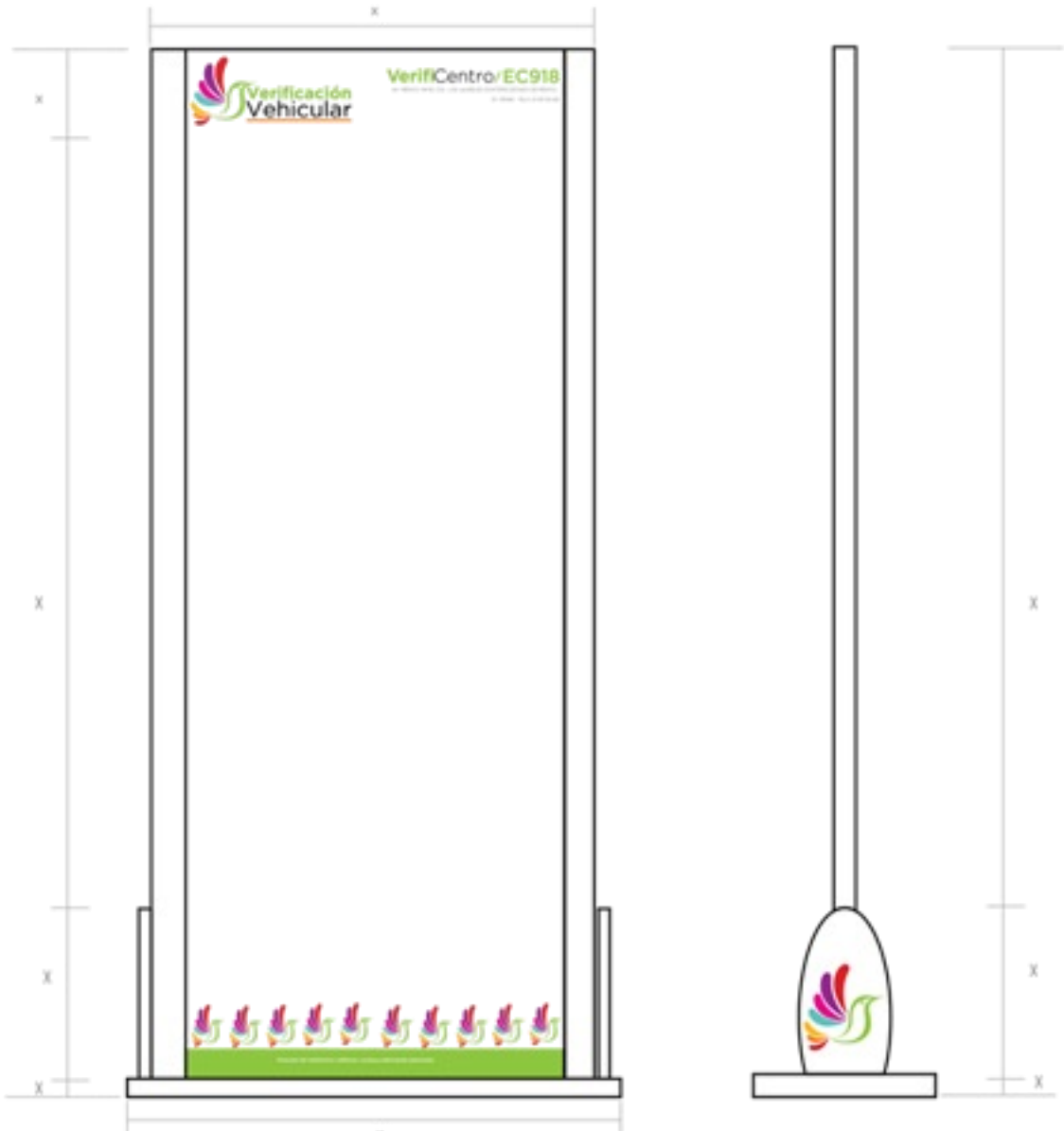

4.3 INTERNET

BANNER

POP UP

4.4 LETREROS


Verificación
Vehicular
VerifiCentro/EC918
LETREROS
Gotham Bold
Dirección del Verificentro, teléfonos, correos,e información pertinente.

4.5 VINILONAS

VERTICAL

HORIZONTAL

V. IMAGEN EXTERIOR

5.1 RED GRÁFICA

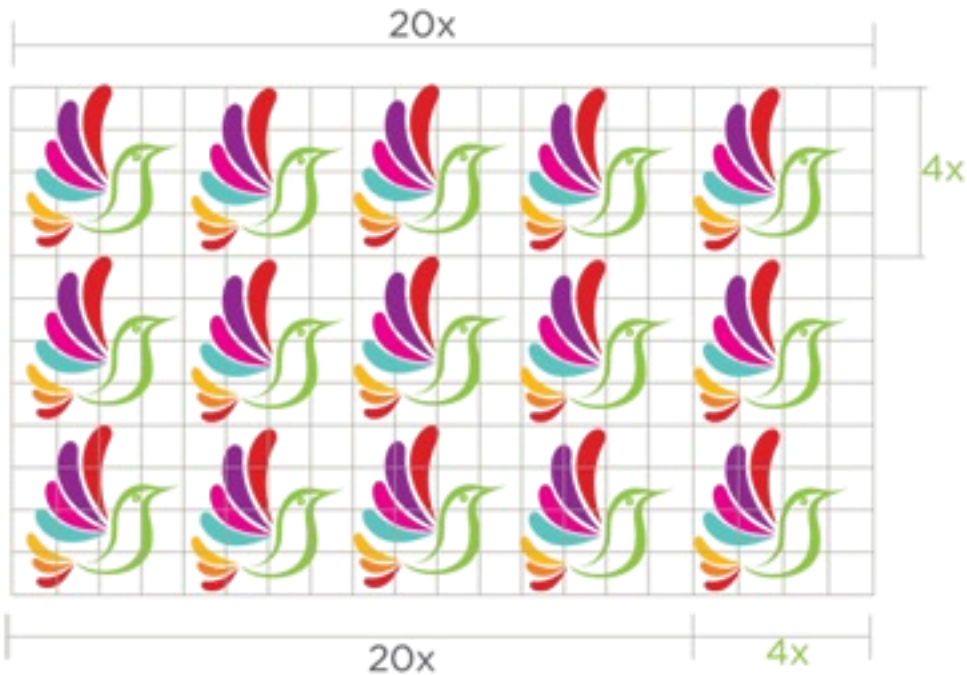

Manual Normativo

5.2 COLOR DE EXTERIORES

Identificación Exterior
Aplicación en bardas



Identificación Exterior
Aplicación en bardas
Tipología y logotipo

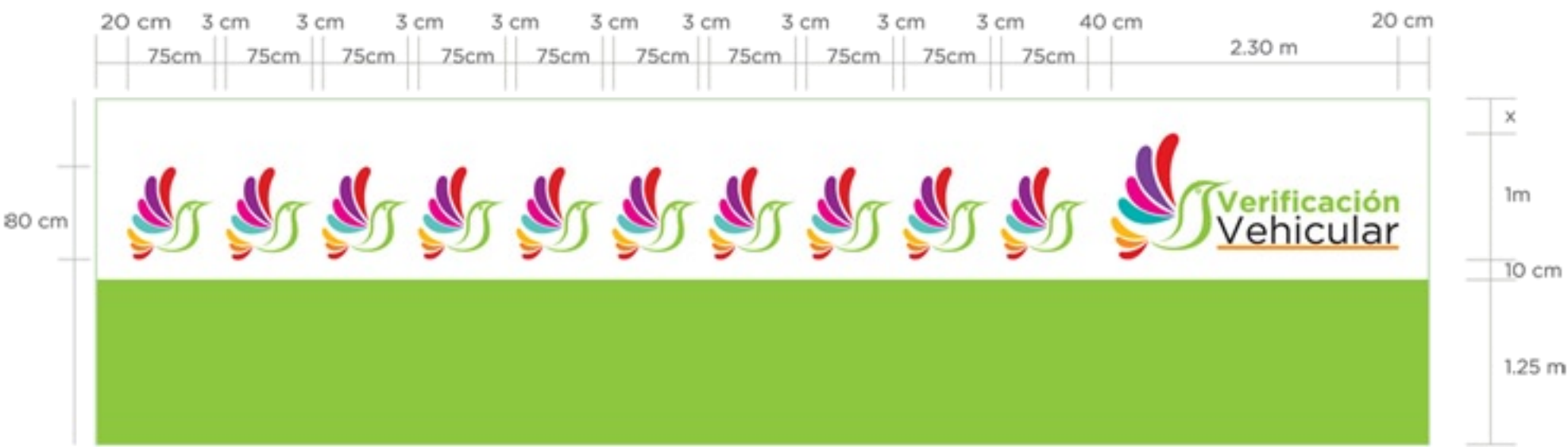

Identificación Exterior
Aplicación en bardas
Tipología

5.3 COLOR DE REJAS

Identificación Exterior de Rejas



PANTONE 421 C
C 0 M 0 Y 0 K 26

5.4 COLOR DE MALLAS CICLÓNICAS

Identificación Exterior
Aplicación de Mallas Ciclónicas



Color de Mallas Ciclónicas

PANTONE 376 C
C 50 M 0 Y 100 K 0

Identificación Exterior
Aplicación en Mallas Ciclónicas

Identificación
Aplicación en Mallas Ciclónicas



5.5 ANTEPECHOS

Identificación Exterior
Aplicación de Antepechos

VI. IMAGEN INTERIOR

6.1 COLOR DE INTERIORES

PANTONE 376 C
C 50 M 0 Y 100 K 0

6.2 PAPELERÍA BÁSICA

Las características de diseño, composición y uso de los elementos de la identidad gráfica de los verificentros deben cuidarse al momento de llevar a cabo la impresión de hojas para oficios, tarjetas de presentación, de agradecimiento, folders, sobres para cartas o envíos, etcétera.

6.2.1 Hoja Tamaño Carta

6.2.2 Sobre bolsa Tamaño Carta

6.2.3 Gafete

frente
10.5cm
4.3cm
4.7cm
2cm
10.5cm
1.5cm
Verificación Vehicular
VerifiCentro/EC918
Fotografía
NOMBRE
vuelta
10.5cm
6.5cm
VerifiCentro/EC918
AV. MÉXICO, Nº 62, COL. LOS LAURELES, ECATEPEC,ESTADO DE MÉXICO,
CP. 55090 TELS. 57-87-64-98
Nombre y Firma
del Representante Legal
Nombre y Firma

6.3 UNIFORMES

El escudo oficial ocupará el lado izquierdo en cada una de las piezas. El logotipo de la administración con o sin el de la dependencia irá siempre a la derecha y en su caso en la parte trasera del overol.

PANTONE 376 C
C 50 M 0 Y 100 K 0

VII. SEÑALÉTICA

7.1 SEÑALAMIENTOS DE PICTOGRAMAS OPERATIVOS

Este grupo de pictogramas ha sido diseñado para identificar los elementos y procesos que intervienen en la dinámica operativa de la verificación a partir de que un vehículo ingresa al verificentro. Estos pictogramas se emplearán como elementos de señalética de apoyo y orientación al usuario.

Los pictogramas operativos, se aplicarán en un formato cuadrado, con la misma proporción y acomodo que se ilustra en este apartado. Los pictogramas operativos se aplicaran en blanco sobre fondo verde Pantone 376.

Los pictogramas que se encuentran en esta hoja deberán ser colocados siguiendo el mismo orden señalado aquí.

7.1.1 REGISTRO

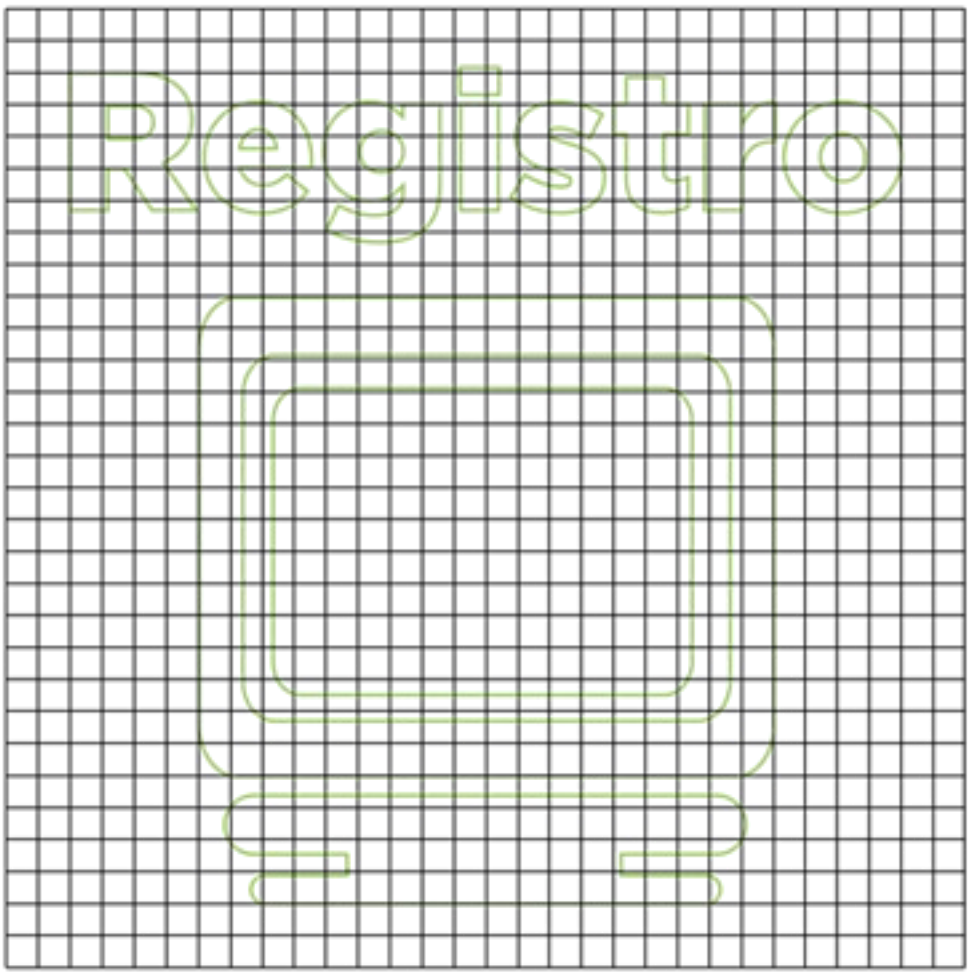

SEÑAL: OBLIGATORIA
NOMBRE: REGISTRO
TIPO DE SEÑAL: OPERATIVA
TIPOGRAFIA: GOTHAM BOOK
LEYENDA: REGISTRO
PICTOGRAMA: COMPUTADORA
SITUACIÓN DIRECCIONAL: NINGUNA
COLOR: PANTONE 376
TAMAÑO: 30 x 30 ó 45 x 45 CM.
IMPRESIÓN: CORTE DE VINIL AUTOADHERIBLE
MATERIAL: PVC BLANCO DE O.3 MM.
CLASE: PUEDE COLOCARSE DE BANDERA, PIE O MURAL
UBICACIÓN: EN AL ENTRADA Y EN LAS LÍNEAS DE VERIFICACIÓN
CANTIDAD: UNA EN ENTRADA Y UNA EN CADA LINEA
COLOCACIÓN: PEGADA CON DOBLE CARA

7.1.2 VERIFICACIÓN



SEÑAL: OBLIGATORIA
NOMBRE: VERIFICACIÓN
TIPO DE SEÑAL: OPERATIVA
TIPOGRAFIA: GOTHAM BOOK
LEYENDA: VERIFICACIÓN
PICTOGRAMA: COMPUTADORA CON DATOS EN PANTALLA
SITUACIÓN DIRECCIONAL: NINGUNA
COLOR: PANTONE 376
TAMAÑO: 30 x 30 ó 45 x 45 CM.
IMPRESIÓN: CORTE DE VINIL AUTOADHERIBLE
MATERIAL: PVC BLANCO DE 0.3 MM.
CLASE: PUEDE COLOCARSE DE BANDERA, PIE O MURAL
UBICACIÓN: EN LAS LÍNEAS DE VERIFICACIÓN
CANTIDAD: UNA EN CADA LINEA
COLOCACIÓN: PEGADA CON DOBLE CARA 3M. O SILICÓN

7.1.3 DINAMOMETRÍA



SEÑAL: OBLIGATORIA
NOMBRE: DINAMOMETRÍA
TIPO DE SEÑAL: OPERATIVA
TIPOGRAFIA: GOTHAM BOOK
LEYENDA: DINAMOMETRÍA
PICTOGRAMA: AUTOMOVIL EN DINAMOMETRO
SITUACIÓN DIRECCIONAL: NINGUNA
COLOR: PANTONE 376
TAMAÑO: 30 x 30 ó 45 x 45 CM.
IMPRESIÓN: CORTE DE VINIL AUTOADHERIBLE
MATERIAL: PVC BLANCO DE 0.3 MM.
CLASE: PUEDE COLOCARSE DE BANDERA, PIE O MURAL
UBICACIÓN: EN LAS LÍNEAS DE VERIFICACIÓN
CANTIDAD: UNA EN CADA LINEA
COLOCACIÓN: PEGADA CON DOBLE CARA 3M. O SILICÓN

7.1.4 DOCUMENTACIÓN

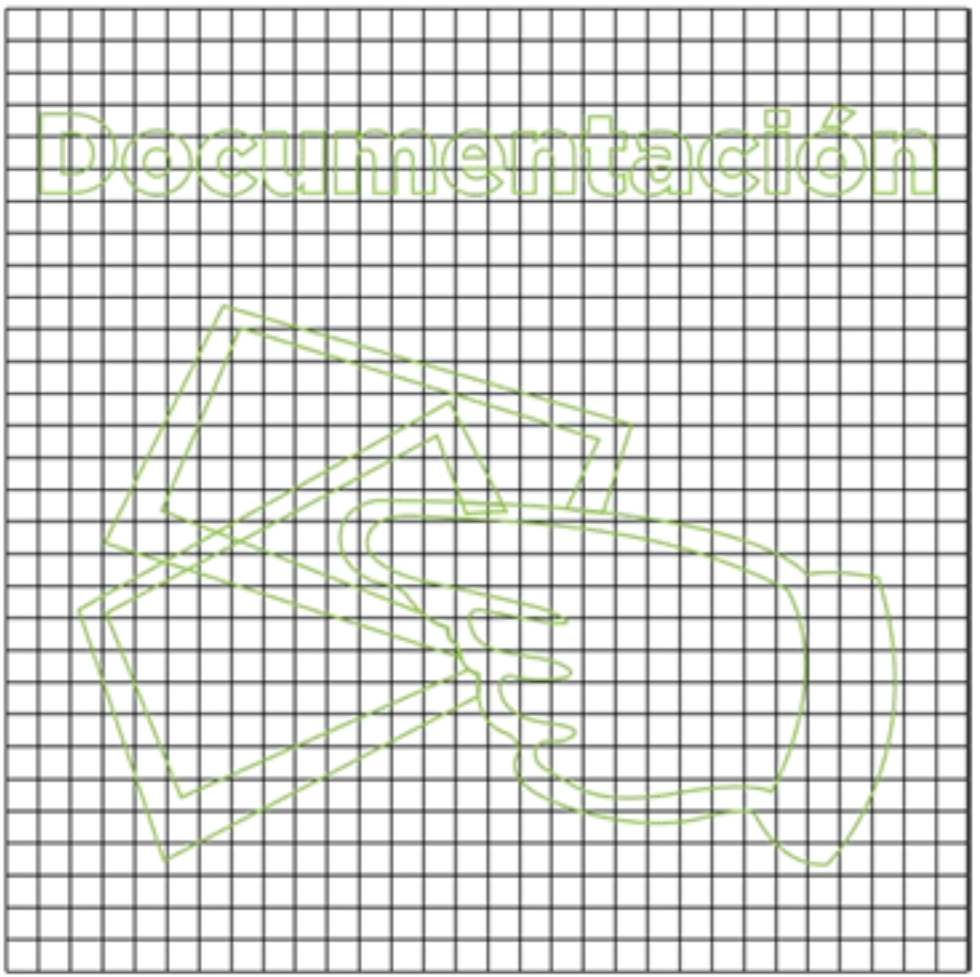

SEÑAL: OBLIGATORIA
NOMBRE: DOCUMENTACIÓN
TIPO DE SEÑAL: OPERATIVA
TIPOGRAFIA: GOTHAM BOOK
LEYENDA: DOCUMENTACIÓN
PICTOGRAMA: MANO CON PAPELES
SITUACIÓN DIRECCIONAL: NINGUNA
COLOR: PANTONE 376
TAMAÑO: 45 x 45 CM.
IMPRESIÓN: CORTE DE VINIL AUTOADHERIBLE
MATERIAL: PVC BLANCO DE 0.3 MM.
CLASE: PUEDE COLOCARSE DE BANDERA O MURAL
UBICACIÓN: EN AL ENTRADA DEL VERIFICENTRO
CANTIDAD: UNA
COLOCACIÓN: PEGADA CON DOBLE CARA 3M. O SILICÓN

7.1.5 PAGOS

SEÑAL: OBLIGATORIA
NOMBRE: PAGOS
TIPO DE SEÑAL: OPERATIVA
TIPOGRAFIA: GOTHAM BOOK
LEYENDA: PAGOS
PICTOGRAMA: NINGUNO
SITUACIÓN DIRECCIONAL: NINGUNA
COLOR: PANTONE 376
TAMAÑO: 25 x 90 CM.
IMPRESIÓN: CORTE DE VINIL AUTOADHERIBLE
MATERIAL: PVC BLANCO DE 0.3 MM.
CLASE: PUEDE COLOCARSE DE BANDERA O MURAL
UBICACIÓN: AFUERA DE LA CAJA
CANTIDAD: UNA
COLOCACIÓN: PEGADA CON DOBLE CARA 3M. O SILICÓN

7.1.6 LÍNEA DE GASOLINA



SEÑAL: OBLIGATORIA
NOMBRE: LÍNEA DE GASOLINA
TIPO DE SEÑAL: OPERATIVA
TIPOGRAFIA: GOTHAM BOOK
LEYENDA: LÍNEA GASOLINA
PICTOGRAMA: NÚMERO CORRESPONDIENTE
SITUACIÓN DIRECCIONAL: FLECHA ABAJO
COLOR: PANTONE 376
TAMAÑO: 45 x 45 CM.
IMPRESIÓN: CORTE DE VINIL AUTOADHERIBLE
MATERIAL: PVC BLANCO DE 0.3 MM.
CLASE: COLGANTE O DE PIE
UBICACIÓN: ENCIMA DE LA LÍNEA DE VERIFICACIÓN
CANTIDAD: UNA
COLOCACIÓN: PEGADA CON DOBLE CARA 3M. O SILICÓN

7.1.7 LÍNEA DE DIESEL



SEÑAL: OPCIONAL
NOMBRE: LÍNEA DE DIESEL
TIPO DE SEÑAL: OPERATIVA
TIPOGRAFIA: GOTHAM BOOK
LEYENDA: LÍNEA DIESEL
PICTOGRAMA: NÚMERO CORRESPONDIENTE
SITUACIÓN DIRECCIONAL: FLECHA ABAJO
COLOR: PANTONE 376
TAMAÑO: 45 x 45 CM.
IMPRESIÓN: CORTE DE VINIL AUTOADHERIBLE
MATERIAL: PVC BLANCO DE 0.3 MM.
CLASE: COLGANTE O DE PIE
UBICACIÓN: ENCIMA DE LA LÍNEA DE VERIFICACIÓN
CANTIDAD: UNA
COLOCACIÓN: PEGADA CON DOBLE CARA 3M. O SILICÓN

7.1.8 LÍNEA EXPRÉS



SEÑAL: OPCIONAL
NOMBRE: LÍNEA EXPRÉS
TIPO DE SEÑAL: OPERATIVA
TIPOGRAFIA: GOTHAM BOOK
LEYENDA: LÍNEA EXPRÉS
PICTOGRAMA: NÚMERO CORRESPONDIENTE
SITUACIÓN DIRECCIONAL: FLECHA ABAJO
COLOR: PANTONE 376
TAMAÑO: 45 x 45 CM.
IMPRESIÓN: CORTE DE VINIL AUTOADHERIBLE
MATERIAL: PVC BLANCO DE 0.3 MM.
CLASE: COLGANTE O DE PIE
UBICACIÓN: ENCIMA DE LA LÍNEA DE VERIFICACIÓN
CANTIDAD: UNA
COLOCACIÓN: PEGADA CON DOBLE CARA 3M. O SILICÓN

7.1.9 INSPECCIÓN VISUAL

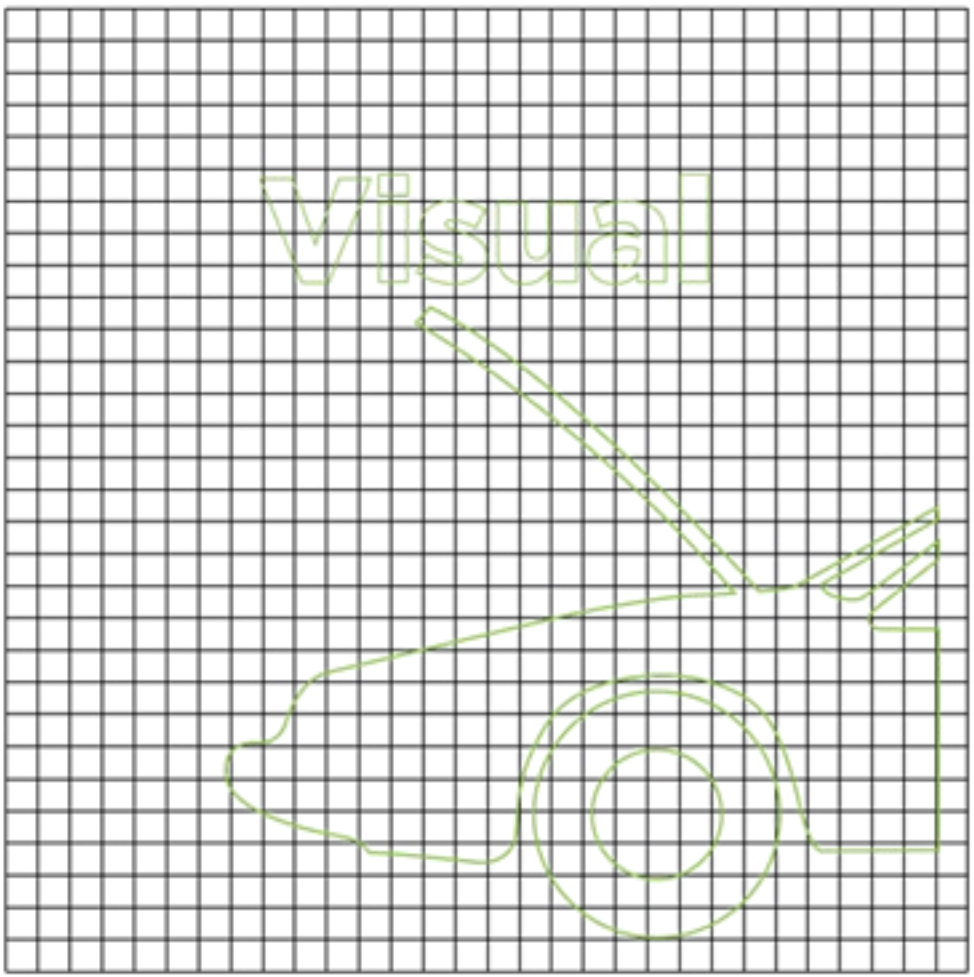

SEÑAL: OBLIGATORIA
NOMBRE: INSPECCIÓN VISUAL
TIPO DE SEÑAL: OPERATIVA
TIPOGRAFIA: GOTHAM BOOK
LEYENDA: INSPECCIÓN VISUAL
PICTOGRAMA: AUTOMOVIL CON COFRE ABIERTO
SITUACIÓN DIRECCIONAL: NINGUNA
COLOR: PANTONE 376
TAMAÑO: 45 x 45 CM.
IMPRESIÓN: CORTE DE VINIL AUTOADHERIBLE
MATERIAL: PVC BLANCO DE 0.3 MM.
CLASE: COLGANTE O DE PIE
UBICACIÓN: EN ENTRADA Y EN LAS LÍNEAS DE VERIFICACIÓN
CANTIDAD: UNA EN ENTRADA Y UNA EN CADA LÍNEA
COLOCACIÓN: PEGADA CON DOBLE CARA 3M. O SILICÓN

7.1.10 LÍNEA DE ESCAPE



SEÑAL: OBLIGATORIA
NOMBRE: LÍNEA DE ESCAPE
TIPO DE SEÑAL: OPERATIVA
TIPOGRAFIA: GOTHAM BOOK
LEYENDA: LÍNEA DE ESCAPE
PICTOGRAMA: AUTOMOVIL CON COFRE ABIERTO
SITUACIÓN DIRECCIONAL: NINGUNA
COLOR: PANTONE 376
TAMAÑO: 45 x 45 CM.
IMPRESIÓN: CORTE DE VINIL AUTOADHERIBLE
MATERIAL: PVC BLANCO DE 0.3 MM.
CLASE: COLGANTE O DE PIE
UBICACIÓN: ENCIMA DE LA LÍNEA DE VERIFICACIÓN
CANTIDAD: DE UNA A DOS
COLOCACIÓN: PEGADA CON DOBLE CARA 3M. O SILICÓN

7.1.11 SÓLO PERSONAL/VERIFICENTRO



SEÑAL: OBLIGATORIA
NOMBRE: SÓLO PERSONAL/VERIFICENTRO
TIPO DE SEÑAL: OPERATIVA
TIPOGRAFIA: GOTHAM BOOK
LEYENDA: SÓLO PERSONAL/VERIFICENTRO
PICTOGRAMA: "E" EN MAYÚSCULA
SITUACIÓN DIRECCIONAL: NINGUNA
COLOR: PANTONE 376
TAMAÑO: 45 x 45 CM.
IMPRESIÓN: CORTE DE VINIL AUTOADHERIBLE
MATERIAL: PVC BLANCO DE 0.3 MM.
CLASE: MURAL
UBICACIÓN: EN ESTACIONAMIENTO
CANTIDAD: DE UNA A DOS
COLOCACIÓN: PEGADA CON DOBLE CARA 3M. O SILICÓN

7.1.12 ENTREGA DE RESULTADOS

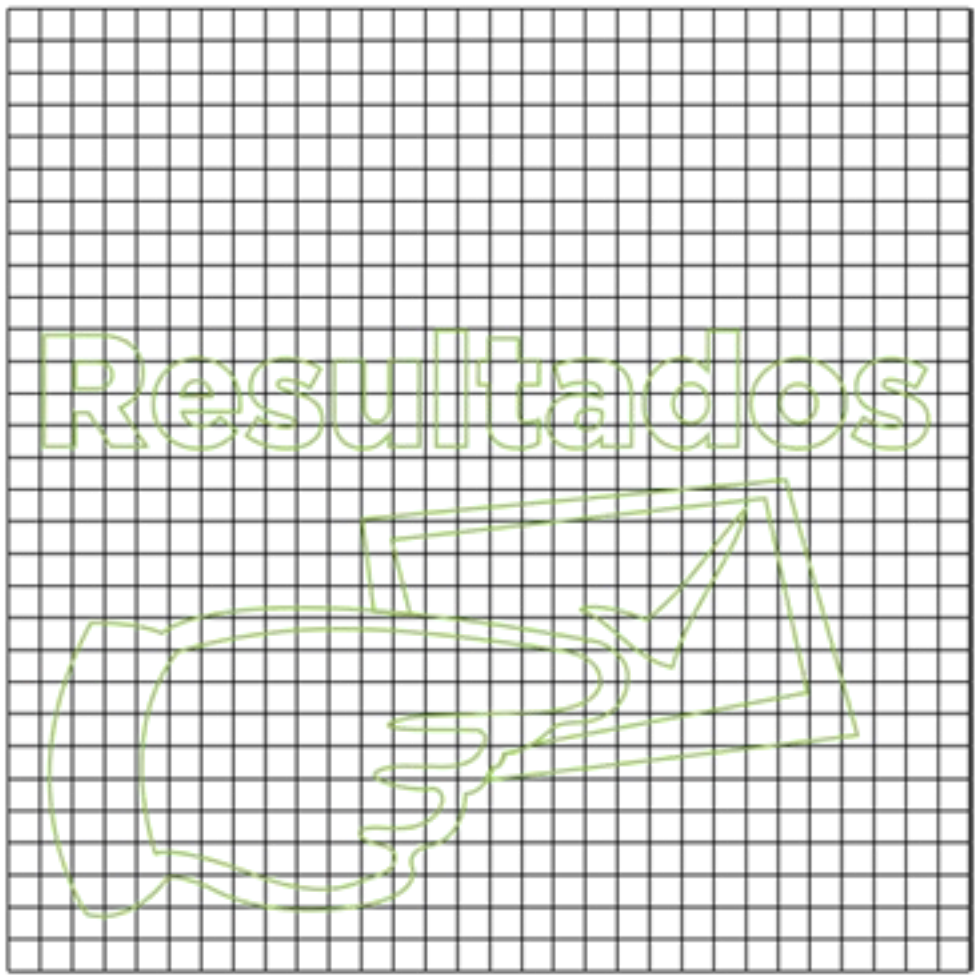

SEÑAL: OBLIGATORIA
NOMBRE: ENTREGA DE RESULTADOS
TIPO DE SEÑAL: OPERATIVA
TIPOGRAFIA: GOTHAM BOOK
LEYENDA: ENTREGA DE RESULTADOS
PICTOGRAMA: MANO CON HOLOGRAMA
SITUACIÓN DIRECCIONAL: NINGUNA
COLOR: PANTONE 376
TAMAÑO: 45 x 45 CM. O 60 X 60 CM.
IMPRESIÓN: CORTE DE VINIL AUTOADHERIBLE
MATERIAL: PVC BLANCO DE 0.3 MM.
CLASE: MURAL O BANDERA
UBICACIÓN: SALIDA
CANTIDAD: UNA
COLOCACIÓN: PEGADA CON DOBLE CARA 3M. O SILICÓN

7.1.13 ENTRADA

SEÑAL: OBLIGATORIA
NOMBRE: ENTRADA
TIPO DE SEÑAL: OPERATIVA
TIPOGRAFIA: GOTHAM BOOK
LEYENDA: ENTRADA
PICTOGRAMA: NINGUNO
SITUACIÓN DIRECCIONAL: NINGUNA
COLOR: PANTONE 376
TAMAÑO: 35 x 120 CM.
IMPRESIÓN: CORTE DE VINIL AUTOADHERIBLE
MATERIAL: PVC BLANCO DE 0.3 MM.
CLASE: MURAL
UBICACIÓN: ENTRADA
CANTIDAD: UNA
COLOCACIÓN: PEGADA CON DOBLE CARA 3M. O SILICÓN



7.1.14 SALIDA

SEÑAL: OBLIGATORIA
NOMBRE: SALIDA
TIPO DE SEÑAL: OPERATIVA
TIPOGRAFIA: GOTHAM BOOK
LEYENDA: SALIDA
PICTOGRAMA: NINGUNO
SITUACIÓN DIRECCIONAL: NINGUNA
COLOR: PANTONE 376
TAMAÑO: 35 x 120 CM.
IMPRESIÓN: CORTE DE VINIL AUTOADHERIBLE
MATERIAL: PVC BLANCO DE 0.3 MM.
CLASE: MURAL
UBICACIÓN: SALIDA
CANTIDAD: UNA
COLOCACIÓN: PEGADA CON DOBLE CARA 3M. O SILICÓN



7.1.15 AVISOS

SEÑAL: OBLIGATORIA
NOMBRE: AVISOS
TIPO DE SEÑAL: OPERATIVA
TIPOGRAFIA: GOTHAM BOOK
LEYENDA: AVISOS
PICTOGRAMA: NINGUNO
SITUACIÓN DIRECCIONAL: NINGUNA
COLOR: PANTONE 376
TAMAÑO: 25 x 90 CM.
IMPRESIÓN: CORTE DE VINIL AUTOADHERIBLE
MATERIAL: PVC BLANCO DE 0.3 MM.
CLASE: MURAL
UBICACIÓN: EN PANEL DE AVISOS
CANTIDAD: UNA
COLOCACIÓN: PEGADA CON DOBLE CARA 3M. O SILICÓN



7.1.16 OFICINA

SEÑAL: OBLIGATORIA
NOMBRE: OFICINA
TIPO DE SEÑAL: OPERATIVA
TIPOGRAFIA: GOTHAM BOOK
LEYENDA: OFICINA
PICTOGRAMA: NINGUNO
SITUACIÓN DIRECCIONAL: NINGUNA
COLOR: PANTONE 376
TAMAÑO: 25 x 90 CM.
IMPRESIÓN: CORTE DE VINIL AUTOADHERIBLE
MATERIAL: PVC BLANCO DE 0.3 MM.
CLASE: MURAL
UBICACIÓN: EN OFICINAS ADMINISTRATIVAS
CANTIDAD: UNA
COLOCACIÓN: PEGADA CON DOBLE CARA 3M. O SILICÓN



7.2 SEÑALAMIENTOS DE PICTOGRAMAS DE SERVICIOS

Este grupo incluye los pictogramas con los cuáles se deberán identificar en las áreas internas de los verificentros, los servicios, instalaciones y elementos de apoyo al usuario y al personal, así como los flujos y recorridos para acceder a éstos.

Los pictogramas de servicios se aplicarán en blanco sobre fondo Pantone Verde 376.

7.2.1 INFORMACIÓN



SEÑAL: OBLIGATORIA
NOMBRE: INFORMACIÓN
TIPO DE SEÑAL: SERVICIO
TIPOGRAFIA: GOTHAM BOOK
LEYENDA: INFORMACIÓN
PICTOGRAMA: SÍMBOLO DE INTERROGACIIÓN
SITUACIÓN DIRECCIONAL: NINGUNA
COLOR: PANTONE 376
TAMAÑO: 45 x 45 CM. O 60 X 60 CM.
IMPRESIÓN: CORTE DE VINIL AUTOADHERIBLE
MATERIAL: PVC BLANCO DE 0.3 MM.
CLASE: MURAL O BANDERA
UBICACIÓN: ENTRADA
CANTIDAD: UNA
COLOCACIÓN: PEGADA CON DOBLE CARA 3M. O SILICÓN

7.2.2 BUZÓN DE QUEJAS

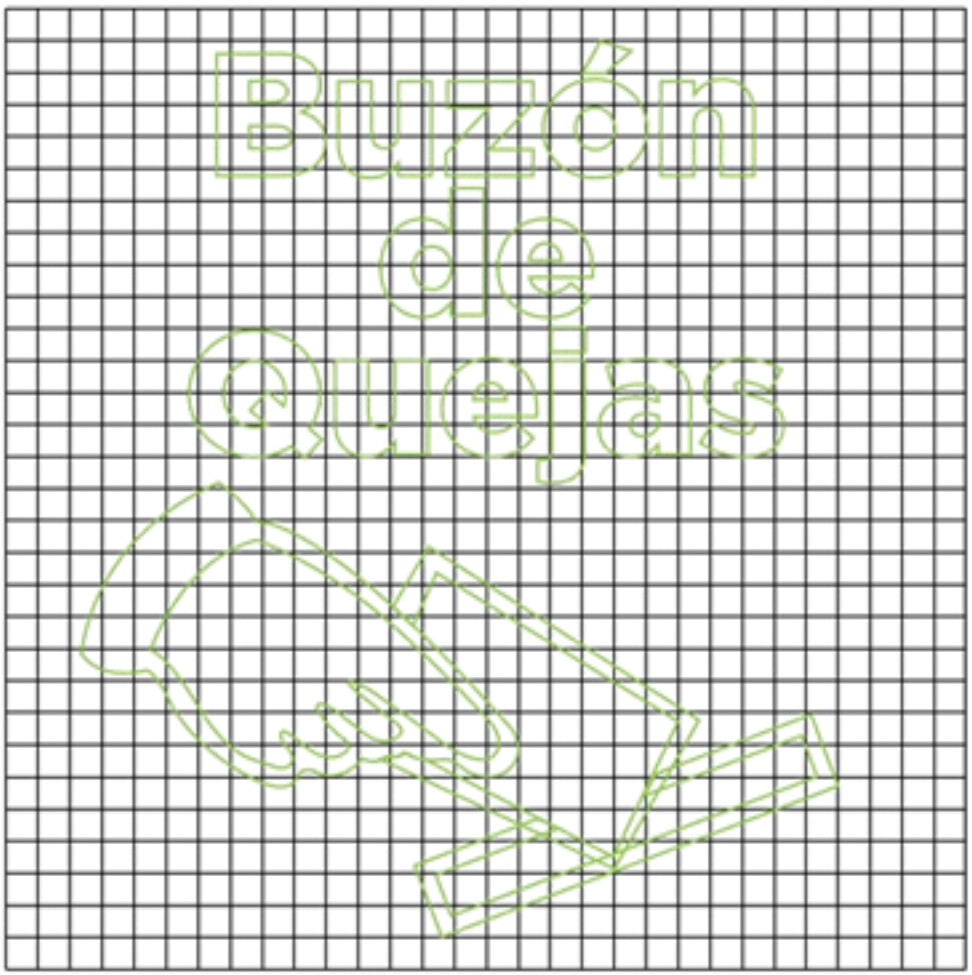

SEÑAL: OBLIGATORIA
NOMBRE: BUZÓN DE QUEJAS
TIPO DE SEÑAL: SERVICIO
TIPOGRAFIA: GOTHAM BOOK
LEYENDA: BUZÓN DE QUEJAS
PICTOGRAMA: MANO INGRESANDO PAPEL EN BUZÓN
SITUACIÓN DIRECCIONAL: NINGUNA
COLOR: PANTONE 376
TAMAÑO: 45 x 45 CM.
IMPRESIÓN: CORTE DE VINIL AUTOADHERIBLE
MATERIAL: PVC BLANCO DE 0.3 MM.
CLASE: MURAL O BANDERA
UBICACIÓN: SALIDA O A UN COSTADO DEL BUZÓN DE QUEJAS
CANTIDAD: UNA
COLOCACIÓN: PEGADA CON DOBLE CARA 3M. O SILICÓN

7.2.3 ESPERA

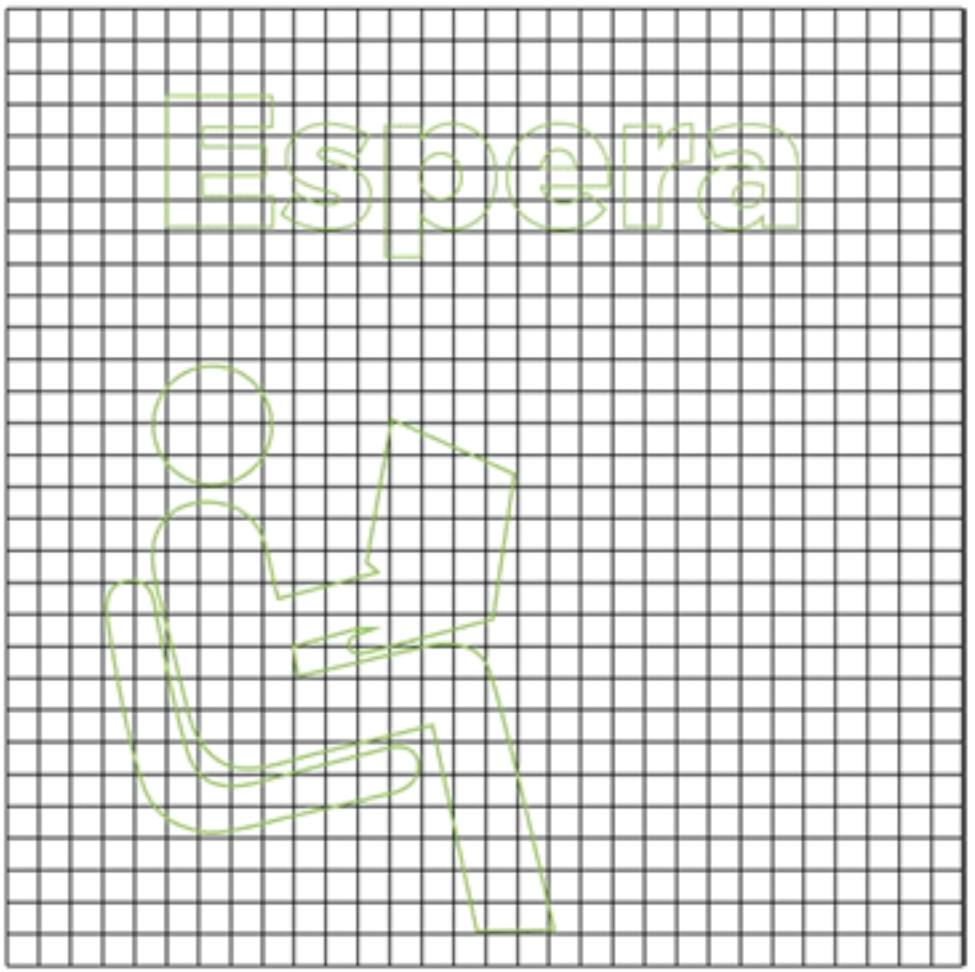

SEÑAL: OBLIGATORIA
NOMBRE: ESPERA
TIPO DE SEÑAL: SERVICIO
TIPOGRAFIA: GOTHAM BOOK
LEYENDA: ESPERA
PICTOGRAMA: HOMBRE CON PERÍODICO, RELOJ DE ESPERA
SITUACIÓN DIRECCIONAL: NINGUNA
COLOR: PANTONE 376
TAMAÑO: 45 x 45 CM.
IMPRESIÓN: CORTE DE VINIL AUTOADHERIBLE
MATERIAL: PVC BLANCO DE 0.3 MM.
CLASE: MURAL O BANDERA
UBICACIÓN: EN ZONA DE ESPERA
CANTIDAD: LA CANTIDAD DEPENDERÁ DE LAS ZONAS QUE SE HAYAN UBICADO EN EL VERIFICENTRO
COLOCACIÓN: PEGADA CON DOBLE CARA 3M. O SILICÓN

7.2.4 BAÑOS HOMBRES

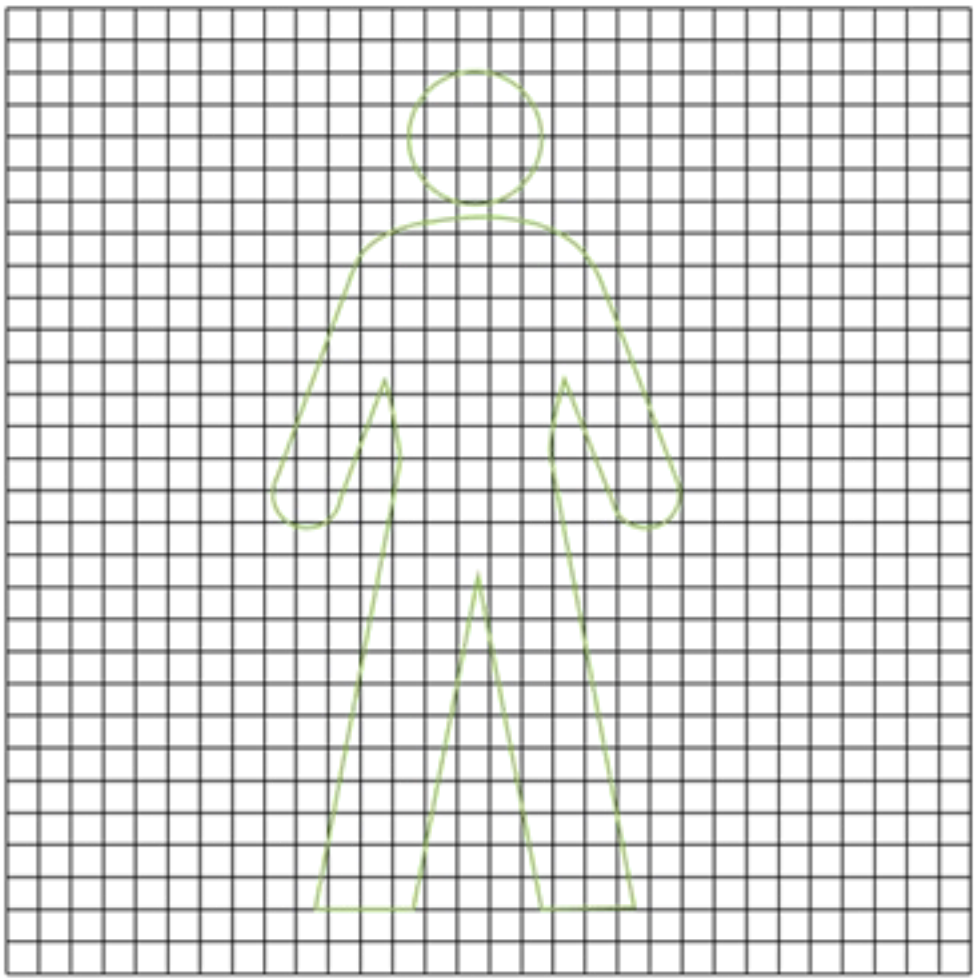

SEÑAL: OBLIGATORIA
NOMBRE: BAÑOS HOMBRES
TIPO DE SEÑAL: SERVICIO
TIPOGRAFIA: GOTHAM BOOK
LEYENDA: NINGUNA
PICTOGRAMA: HOMBRE
SITUACIÓN DIRECCIONAL: NINGUNA
COLOR: PANTONE 376
TAMAÑO: 30 x 30 CM.
IMPRESIÓN: CORTE DE VINIL AUTOADHERIBLE
MATERIAL: PVC BLANCO DE 0.3 MM.
CLASE: MURAL O BANDERA
UBICACIÓN: AFUERA DE BAÑOS DE HOMBRES
CANTIDAD: UNO
COLOCACIÓN: PEGADA CON DOBLE CARA 3M. O SILICÓN

7.2.5 BAÑOS MUJERES

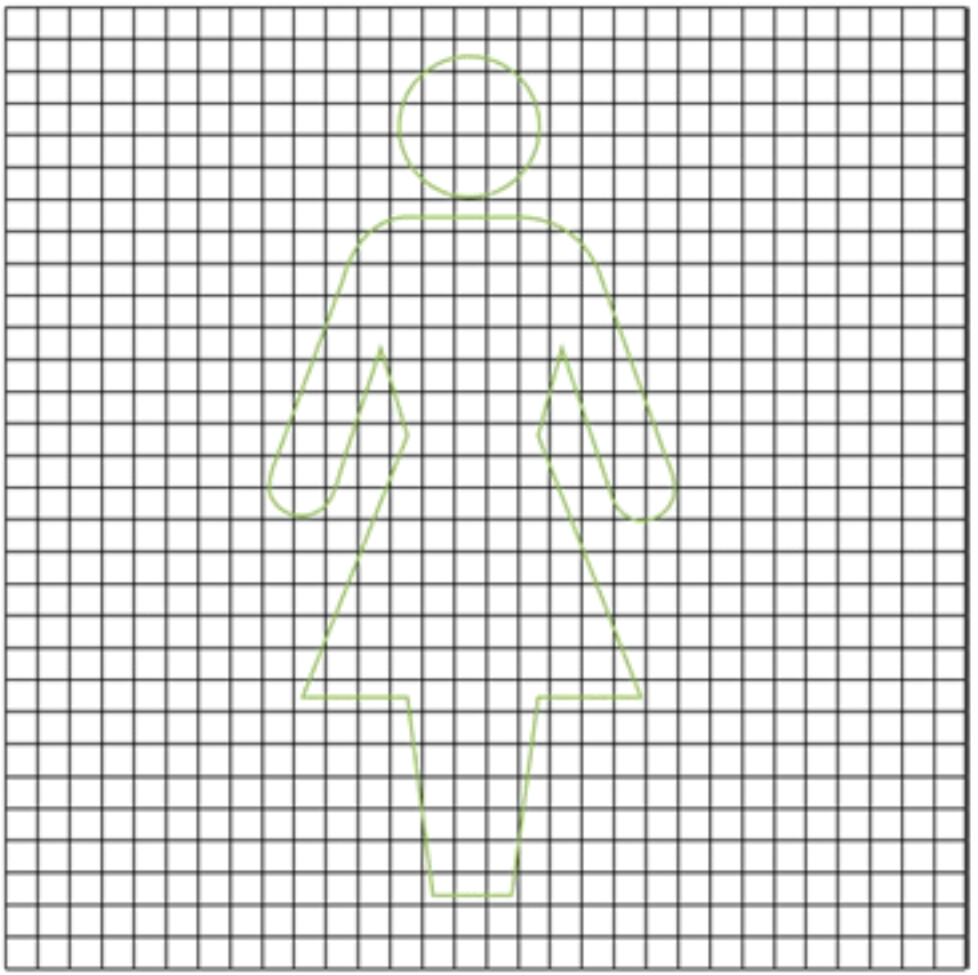

SEÑAL: OBLIGATORIA
NOMBRE: BAÑOS MUJERES
TIPO DE SEÑAL: SERVICIO
TIPOGRAFIA: GOTHAM BOOK
LEYENDA: NINGUNA
PICTOGRAMA: MUJER
SITUACIÓN DIRECCIONAL: NINGUNA
COLOR: PANTONE 376
TAMAÑO: 30 x 30 CM.
IMPRESIÓN: CORTE DE VINIL AUTOADHERIBLE
MATERIAL: PVC BLANCO DE 0.3 MM.
CLASE: MURAL O BANDERA
UBICACIÓN: AFUERA DE BAÑOS DE MUJERES
CANTIDAD: UNO
COLOCACIÓN: PEGADA CON DOBLE CARA 3M. O SILICÓN

7.2.6 CAJAS CON CRISTALES TRANSPARENTES

SEÑAL: NINGUNA
NOMBRE: CRISTALES TRANSPARENTES
TIPO DE SEÑAL: NINGUNA
TIPOGRAFIA: NINGUNA
LEYENDA: NINGUNA
PICTOGRAMA: NINGUNO
SITUACIÓN DIRECCIONAL: NINGUNA
COLOR: NINGUNO
TAMAÑO: PREDETERMINADO
IMPRESIÓN: NO
MATERIAL: CRISTAL TRANSPARENTE, NO POLARIZADO
CLASE: NINGUNA
UBICACIÓN: CAJA
CANTIDAD: LOS NECESARIOS
COLOCACIÓN: NINGUNO

7.3 SEÑALAMIENTOS DE PICTOGRAMAS PREVENTIVOS/RESTRICTIVOS

Este grupo incluye aquellos pictogramas que deberán emplearse para prevenir al usuario sobre alguna condición de riesgo, y para limitar restringir o vetar alguna actividad en el interior de los verificentros.

Dado su carácter, estos pictogramas deberán ubicarse tratando de obtener la mayor predominancia visual, considerando la ubicación del destinatario del señalamiento en el momento de realizar la lectura. Entre otros criterios, se cuidará el que un señalamiento Preventivo/Restrictivo no quede bloqueado por algún elemento estático, y el que un elemento en situación dinámica (un peatón, un vehículo en movimiento, etc.) No obstruya su lectura.

Por cuestiones de estandarización normativa, los pictogramas pertenecientes a este grupo, con excepción del señalamiento de estacionamiento, se aplicarán en negro sobre fondo blanco, y el círculo de restricción en rojo Pantone 032.

El pictograma de estacionamiento se aplicará en negro con fondo blanco.

7.3.1 NO PASAR

SEÑAL: OBLIGATORIA
NOMBRE: NO PASAR
TIPO DE SEÑAL: RESTRICTIVA
TIPOGRAFIA: GOTHAM BOOK
LEYENDA: NINGUNA
PICTOGRAMA: HOMBRE CON CÍRCULO RESTRICTIVO
SITUACIÓN DIRECCIONAL: NINGUNA
COLOR: PANTONE ROJO 032 Y NEGRO
TAMAÑO: 30 x 30 CM.
IMPRESIÓN: CORTE DE VINIL AUTOADHERIBLE
MATERIAL: PVC BLANCO DE 0.3 MM.
CLASE: MURAL O BANDERA
UBICACIÓN: EN INSTALACIONES O PATIO DEL VERIFICENTRO
CANTIDAD: UNO O NECESARIOS
COLOCACIÓN: PEGADA CON DOBLE CARA 3M. O SILICÓN

7.3.2 NO CORRER



SEÑAL: OBLIGATORIA
NOMBRE: NO CORRER
TIPO DE SEÑAL: RESTRICTIVO
TIPOGRAFIA: GOTHAM BOOK
LEYENDA: NINGUNA
PICTOGRAMA: HOMBRE CORRIENDO, CÍRCULO RESTRICTIVO
SITUACIÓN DIRECCIONAL: NINGUNA
COLOR: PANTONE ROJO 032 Y NEGRO
TAMAÑO: 30 x 30 CM.
IMPRESIÓN: CORTE DE VINIL AUTOADHERIBLE
MATERIAL: PVC BLANCO DE 0.3 MM.
CLASE: MURAL O BANDERA
UBICACIÓN: EN INSTALACIONES O PATIO DEL VERIFICENTRO
CANTIDAD: UNO O NECESARIOS
COLOCACIÓN: PEGADA CON DOBLE CARA 3M. O SILICÓN

7.3.3 NO FUMAR

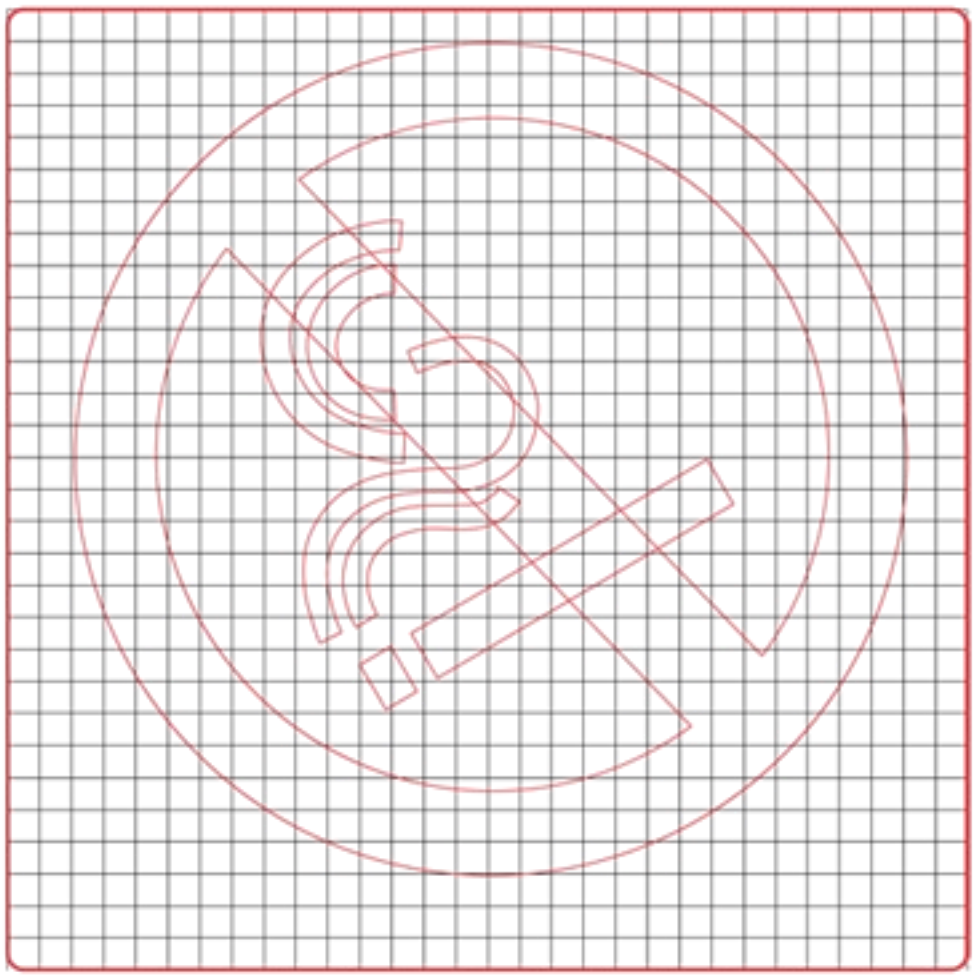

SEÑAL: OBLIGATORIA
NOMBRE: NO FUMAR
TIPO DE SEÑAL: RESTRICTIVO
TIPOGRAFIA: GOTHAM BOOK
LEYENDA: NINGUNA
PICTOGRAMA: CIGARRO CON CÍRCULO RESTRICTIVO
SITUACIÓN DIRECCIONAL: NINGUNA
COLOR: PANTONE ROJO 032 Y NEGRO
TAMAÑO: 30 x 30 CM.
IMPRESIÓN: CORTE DE VINIL AUTOADHERIBLE
MATERIAL: PVC BLANCO DE 0.3 MM.
CLASE: MURAL O BANDERA
UBICACIÓN: EN CADA LÍNEA DEL VERIFICENTRO, PATIO Y OFICINAS
CANTIDAD: LOS NECESARIOS PARA ESPACIOS ASIGNADOS
COLOCACIÓN: PEGADA CON DOBLE CARA 3M. O SILICÓN

7.3.4 VELOCIDAD MÁXIMA

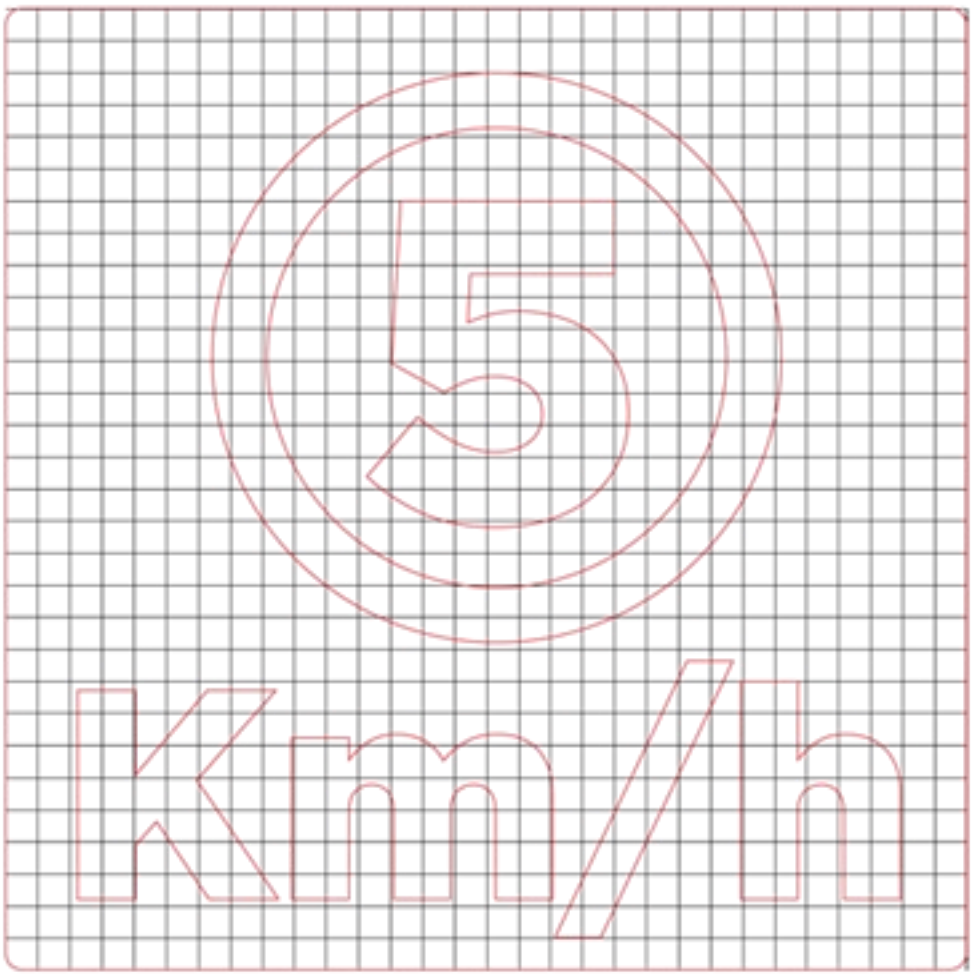

SEÑAL: OBLIGATORIA
NOMBRE: VELOCIDAD MÁXIMA
TIPO DE SEÑAL: PREVENTIVA
TIPOGRAFIA: GOTHAM BOOK
LEYENDA: Km/h
PICTOGRAMA: CINCO CON CÍRCULO PREVENTIVO
SITUACIÓN DIRECCIONAL: NINGUNA
COLOR: PANTONE ROJO 032 Y NEGRO
TAMAÑO: 30 x 30 CM.
IMPRESIÓN: CORTE DE VINIL AUTOADHERIBLE
MATERIAL: PVC BLANCO DE 0.3 MM.
CLASE: MURAL O BANDERA
UBICACIÓN: EN CADA LÍNEA DEL VERIFICENTRO, ENTRADA, SALIDAS Y TRAYECTO
CANTIDAD: LOS NECESARIOS PARA ESPACIOS ASIGNADOS
COLOCACIÓN: PEGADA CON DOBLE CARA 3M. O SILICÓN

7.4 SEÑALAMIENTOS DE PICTOGRAMAS DE HIGIENE Y SALUD

Este grupo incluye aquellos pictogramas que, por reglamentación de seguridad, deben ser instalados para informar y orientar al público y al personal sobre aquellos puntos que, en caso de siniestros, deben ser observados.

Igualmente, en este grupo se incluyen los pictogramas para identificación de equipo de seguridad.

Al igual que la señalización de carácter Preventivo/Restrictivo, los señalamientos pertenecientes a este grupo, deberán ubicarse en lugares en donde, preferentemente, no puedan ser bloqueados en su lectura.

Este grupo de pictogramas, se aplicará en fondo blanco y Pantone Rojo 032.

En el caso de los señalamientos de peligro, estos de aplicaran con texto en negro sobre fondo blanco. La elipse que soporta el texto de peligro en blanco, se aplicará el Pantone Rojo 032 sobre un recuadro en negro.

7.4.1 BOTIQUÍN

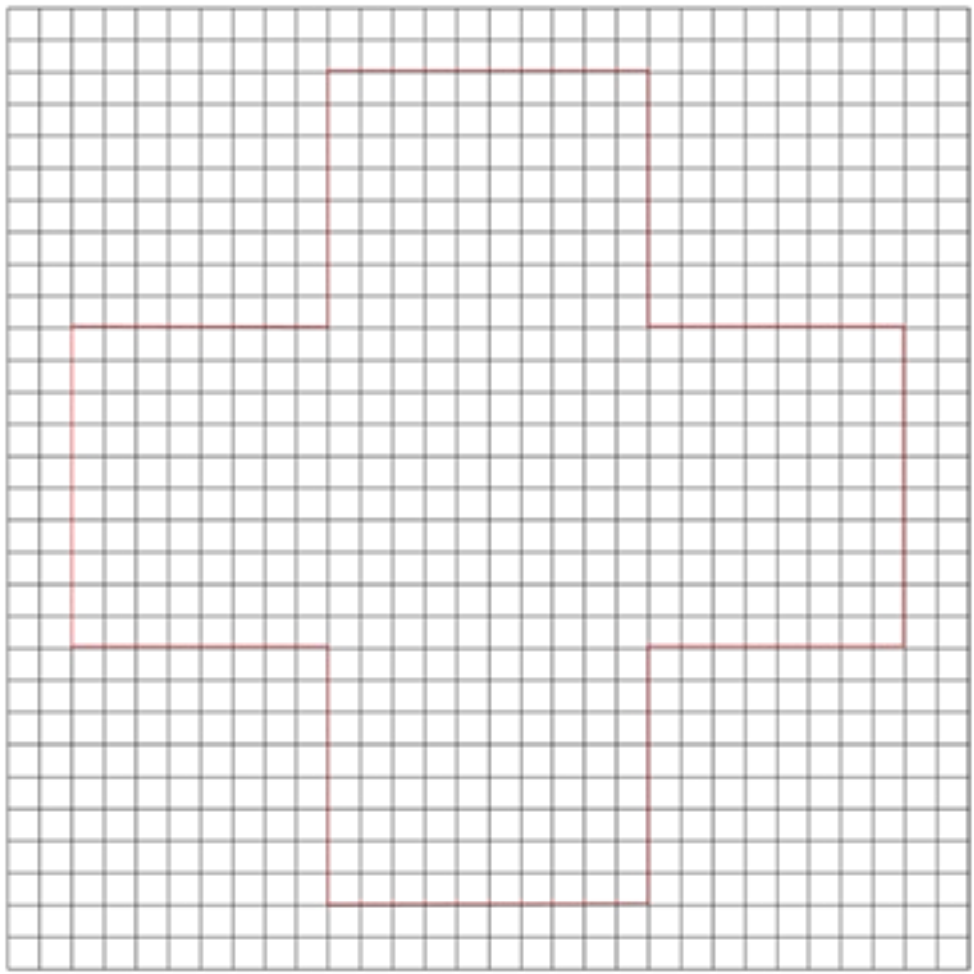

SEÑAL: OBLIGATORIA
NOMBRE: BOTIQUÍN
TIPO DE SEÑAL: SEGURIDAD
TIPOGRAFIA: NINGUNA
LEYENDA: NINGUNA
PICTOGRAMA: CRUZ
SITUACIÓN DIRECCIONAL: NINGUNA
COLOR: PANTONE ROJO 032
TAMAÑO: 30 x 30 CM.
IMPRESIÓN: CORTE DE VINIL AUTOADHERIBLE
MATERIAL: PVC BLANCO DE 0.3 MM.
CLASE: MURAL O BANDERA
UBICACIÓN: EN ZONA ASIGNADA PARA BOTIQUÍN
CANTIDAD: UNO
COLOCACIÓN: PEGADA CON DOBLE CARA 3M. O SILICÓN

7.4.2 EXTINTOR

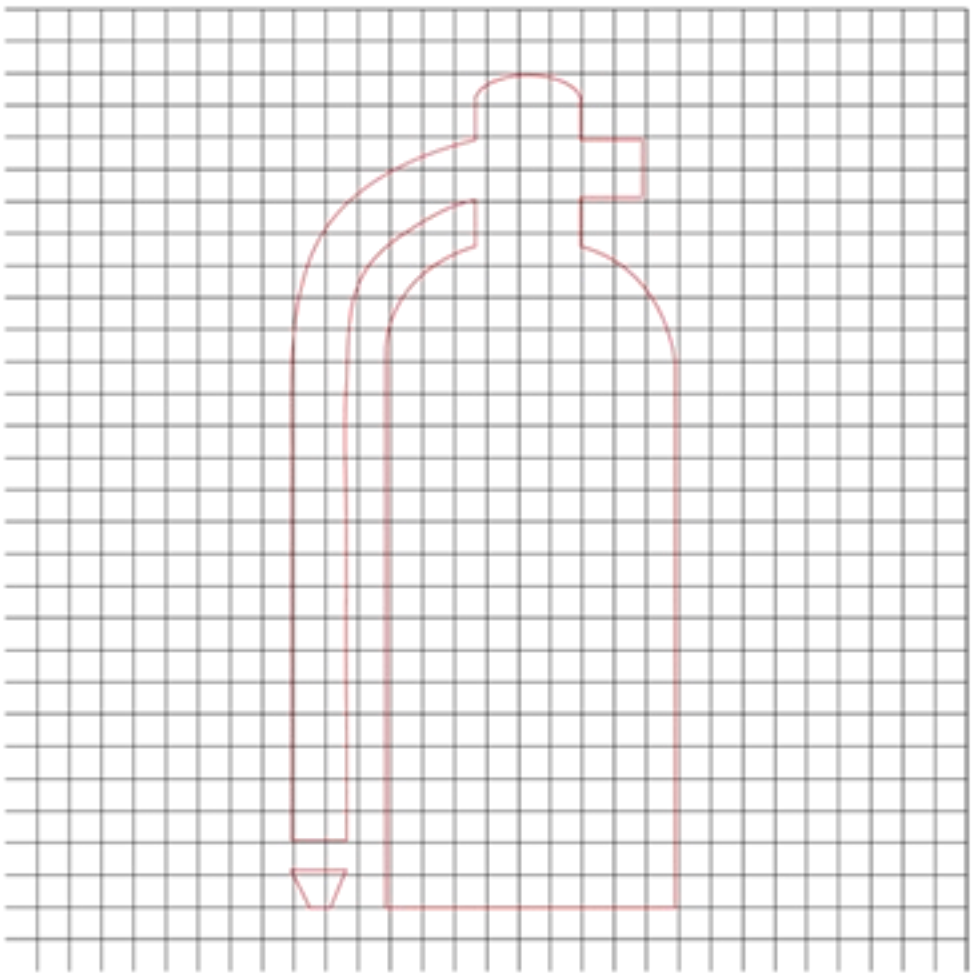

SEÑAL: OBLIGATORIA
NOMBRE: EXTINTOR
TIPO DE SEÑAL: SEGURIDAD
TIPOGRAFIA: NINGUNA
LEYENDA: NINGUNA
PICTOGRAMA: EXTINTOR
SITUACIÓN DIRECCIONAL: NINGUNA
COLOR: PANTONE ROJO 032
TAMAÑO: 30 x 30 CM.
IMPRESIÓN: CORTE DE VINIL AUTOADHERIBLE
MATERIAL: PVC BLANCO DE 0.3 MM.
CLASE: MURAL O BANDERA
UBICACIÓN: UNO EN CADA LÍNEA Y ZONAS ASIGNADAS POR PROTECCIÓN CIVIL
CANTIDAD: DEPENDERÁ DE LOS LUGARES ASIGNADOS
COLOCACIÓN: PEGADA CON DOBLE CARA 3M. O SILICÓN

7.4.3 PELIGRO (GASES TÓXICOS)



SEÑAL: OBLIGATORIA
NOMBRE: PELIGRO
TIPO DE SEÑAL: SEGURIDAD
TIPOGRAFIA: GHOTAM BOLD
LEYENDA: RIESGO DE ACCIDENTE, GASES TÓXICOS
PICTOGRAMA: NINGUNO
SITUACIÓN DIRECCIONAL: NINGUNA
COLOR: PANTONE ROJO 032 Y NEGRO
TAMAÑO: 30 x 30 CM.
IMPRESIÓN: CORTE DE VINIL AUTOADHERIBLE
MATERIAL: PVC BLANCO DE 0.3 MM.
CLASE: MURAL O BANDERA
UBICACIÓN: DONDE SE ASIGNA LA ZONA PARA GASES TÓXICOS
CANTIDAD: DEPENDERÁ DE LAS ZONAS ASIGNADAS
COLOCACIÓN: PEGADA CON DOBLE CARA 3M. O SILICÓN

7.4.4 PELIGRO (RIESGO DE ACCIDENTE)



SEÑAL: OBLIGATORIA
NOMBRE: PELIGRO
TIPO DE SEÑAL: SEGURIDAD
TIPOGRAFIA: GHOTAM BOLD
LEYENDA: RIESGO DE ACCIDENTE
PICTOGRAMA: NINGUNO
SITUACIÓN DIRECCIONAL: NINGUNA
COLOR: PANTONE ROJO 032 Y NEGRO
TAMAÑO: 30 x 30 CM.
IMPRESIÓN: CORTE DE VINIL AUTOADHERIBLE
MATERIAL: PVC BLANCO DE 0.3 MM.
CLASE: MURAL O BANDERA
UBICACIÓN: DONDE SE ASIGNA LA ZONA DE RIESGO
CANTIDAD: DEPENDERÁ DE LAS ZONAS ASIGNADAS
COLOCACIÓN: PEGADA CON DOBLE CARA 3M. O SILICÓN

7.4.5 RUTA DE ESCAPE IZQUIERDA



SEÑAL: OBLIGATORIA
NOMBRE: RUTA DE ESCAPE
TIPO DE SEÑAL: SEGURIDAD
TIPOGRAFIA: GHOTAM BOOK
LEYENDA: RUTA DE ESCAPE
PICTOGRAMA: PERSONA SALIENDO POR LA PUERTA
SITUACIÓN DIRECCIONAL: IZQUIERDA
COLOR: PANTONE ROJO 032
TAMAÑO: 30 x 30 CM.
IMPRESIÓN: CORTE DE VINIL AUTOADHERIBLE
MATERIAL: PVC BLANCO DE 0.3 MM.
CLASE: MURAL O BANDERA
UBICACIÓN: PATIO DE VERIFICENTRO Y ZONAS ASIGNADAS
CANTIDAD: DEPENDERÁ DE LAS ZONAS ASIGNADAS
COLOCACIÓN: PEGADA CON DOBLE CARA 3M. O SILICÓN

7.4.6 RUTA DE ESCAPE DERECHA



SEÑAL: OBLIGATORIA
NOMBRE: RUTA DE ESCAPE
TIPO DE SEÑAL: SEGURIDAD
TIPOGRAFIA: GHOTAM BOOK
LEYENDA: RUTA DE ESCAPE
PICTOGRAMA: PERSONA SALIENDO POR LA PUERTA
SITUACIÓN DIRECCIONAL: DERECHA
COLOR: PANTONE ROJO 032
TAMAÑO: 30 x 30 CM.
IMPRESIÓN: CORTE DE VINIL AUTOADHERIBLE
MATERIAL: PVC BLANCO DE 0.3 MM.
CLASE: MURAL O BANDERA
UBICACIÓN: PATIO DE VERIFICENTRO Y ZONAS ASIGNADAS
CANTIDAD: DEPENDERÁ DE LAS ZONAS ASIGNADAS
COLOCACIÓN: PEGADA CON DOBLE CARA 3M. O SILICÓN

7.4.7 QUE HACER EN CASO DE SISMO



SEÑAL: OBLIGATORIA
NOMBRE: QUE HACER EN SISMO
TIPO DE SEÑAL: SEGURIDAD
TIPOGRAFIA: HELVETICA BOLD
LEYENDA: QUE HACER EN SISMOS
PICTOGRAMA: DISTINTOS PICTOGRAMAS
SITUACIÓN DIRECCIONAL: NINGUNA
COLOR: PANTONE ROJO 032
TAMAÑO: 30 x 30 CM.
IMPRESIÓN: CORTE DE VINIL AUTOADHERIBLE O IMPRESIÓN SERIGRAFICA CON TINTA FOTOLUMINISCENTE
MATERIAL: PVC BLANCO DE 0.3 MM.
CLASE: MURAL
UBICACIÓN: PATIO DE VERIFICENTRO, OFICINAS, ZONAS ASIGNADAS
CANTIDAD: DEPENDERÁ DE LAS ZONAS ASIGNADAS
COLOCACIÓN: PEGADA CON DOBLE CARA 3M. O SILICÓN

7.4.8 QUE HACER EN CASO DE INCENDIO



SEÑAL: OBLIGATORIA
NOMBRE: QUE HACER EN INCENDIOS
TIPO DE SEÑAL: SEGURIDAD
TIPOGRAFIA: HELVETICA BOLD
LEYENDA: QUE HACER EN INCENDIOS
PICTOGRAMA: DISTINTOS PICTOGRAMAS
SITUACIÓN DIRECCIONAL: NINGUNA
COLOR: PANTONE ROJO 032
TAMAÑO: 30 x 30 CM.
IMPRESIÓN: CORTE DE VINIL AUTOADHERIBLE O IMPRESIÓN SERIGRAFICA CON TINTA FOTOLUMINISCENTE
MATERIAL: PVC BLANCO DE 0.3 MM.
CLASE: MURAL
UBICACIÓN: PATIO DE VERIFICENTRO, OFICINAS, ZONAS ASIGNADAS
CANTIDAD: DEPENDERÁ DE LAS ZONAS ASIGNADAS
COLOCACIÓN: PEGADA CON DOBLE CARA 3M. O SILICÓN

7.5 SEÑALAMIENTOS DE PICTOGRAMAS DIRECCIONALES

Este grupo incluye las modalidades de flecha que deberán utilizarse, ya sea de modo independiente o asociadas a algún pictograma, para indicar la ubicación de los servicios, el sentido del flujo vehicular, etc.

En este apartado, se muestran los pictogramas direccionales en su aplicación independiente. En este caso, se aplicaran en blanco sobre un fondo verde Pantone 376. Cuando las flechas se utilicen añadidas a otros pictogramas, también se aplicarán en blanco, repesando el color de fondeado del pictograma.

7.5.1 FLECHA DIRECCIONAL ABAJO

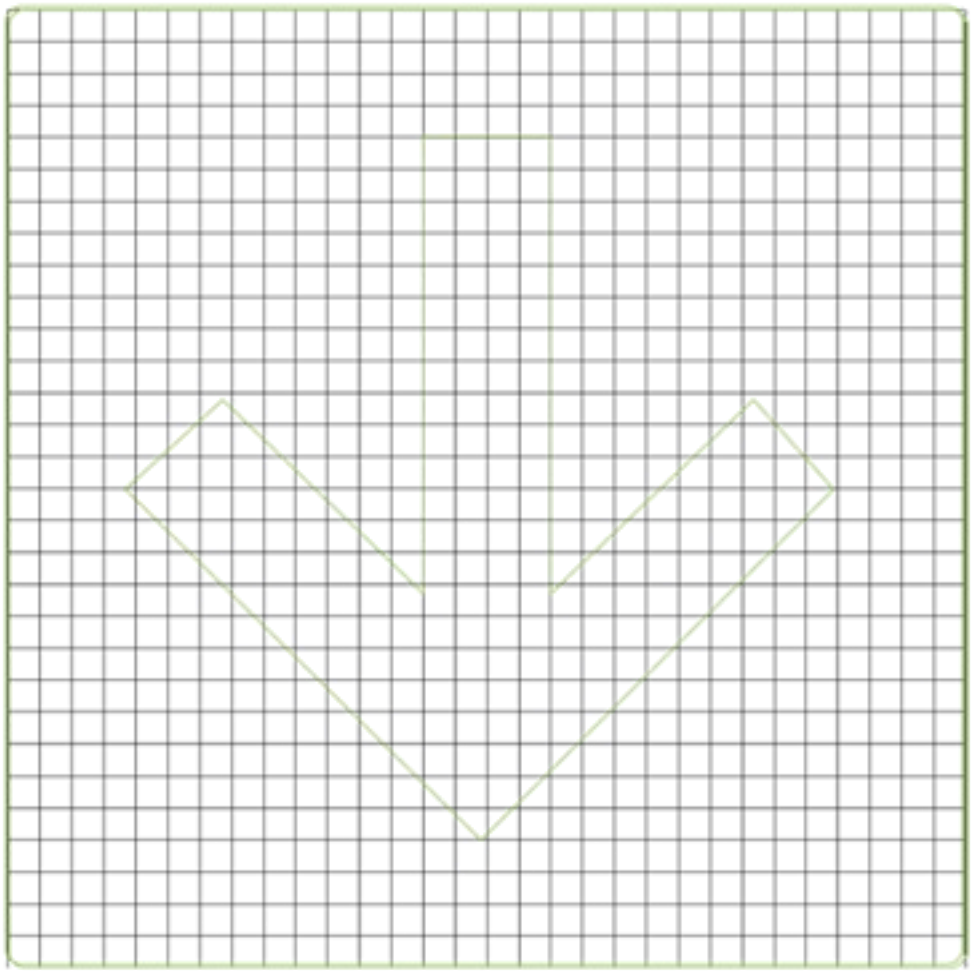

SEÑAL: OBLIGATORIA
NOMBRE: FLECHA DIRECCIONAL ABAJO
TIPO DE SEÑAL: DIRECCIONAL
TIPOGRAFIA: NINGUNA
LEYENDA: NINGUNA
PICTOGRAMA: FLECHA ABAJO
SITUACIÓN DIRECCIONAL: ABAJO
COLOR: PANTONE 376
TAMAÑO: 30 x 30 CM.
IMPRESIÓN: CORTE DE VINIL AUTOADHERIBLE
MATERIAL: PVC BLANCO DE 0.3 MM.
CLASE: MURAL O BANDERA
UBICACIÓN: PATIO DEL VERIFICENTRO
CANTIDAD: DEPENDERÁ DE LAS ZONAS ASIGNADAS
COLOCACIÓN: PEGADA CON DOBLE CARA 3M. O SILICÓN

7.5.2 FLECHA DIRECCIONAL ARRIBA

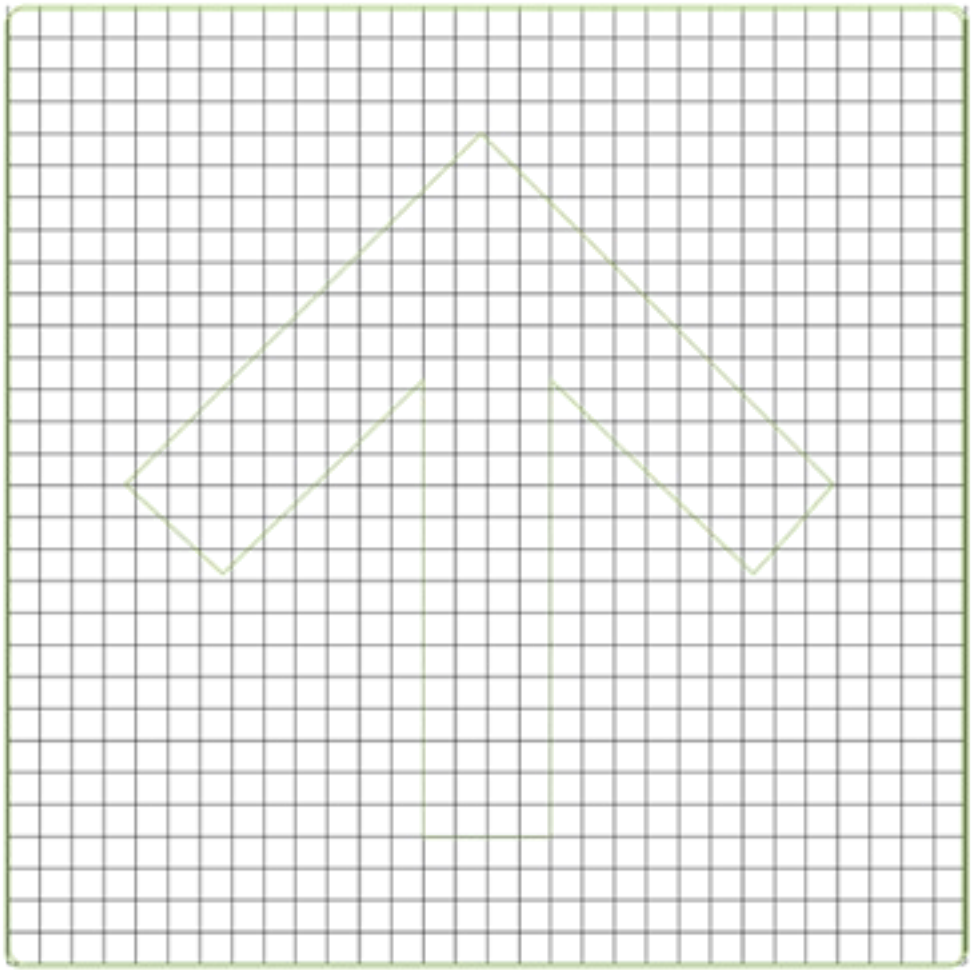

SEÑAL: OBLIGATORIA
NOMBRE: FLECHA DIRECCIONAL ARRIBA
TIPO DE SEÑAL: DIRECCIONAL
TIPOGRAFIA: NINGUNA
LEYENDA: NINGUNA
PICTOGRAMA: FLECHA ARRIBA
SITUACIÓN DIRECCIONAL: ARRIBA
COLOR: PANTONE 376
TAMAÑO: 30 x 30 CM.
IMPRESIÓN: CORTE DE VINIL AUTOADHERIBLE
MATERIAL: PVC BLANCO DE 0.3 MM.
CLASE: MURAL O BANDERA
UBICACIÓN: PATIO DEL VERIFICENTRO
CANTIDAD: DEPENDERÁ DE LAS ZONAS ASIGNADAS
COLOCACIÓN: PEGADA CON DOBLE CARA 3M. O SILICÓN

7.5.2 FLECHA DIRECCIONAL INCLINADA

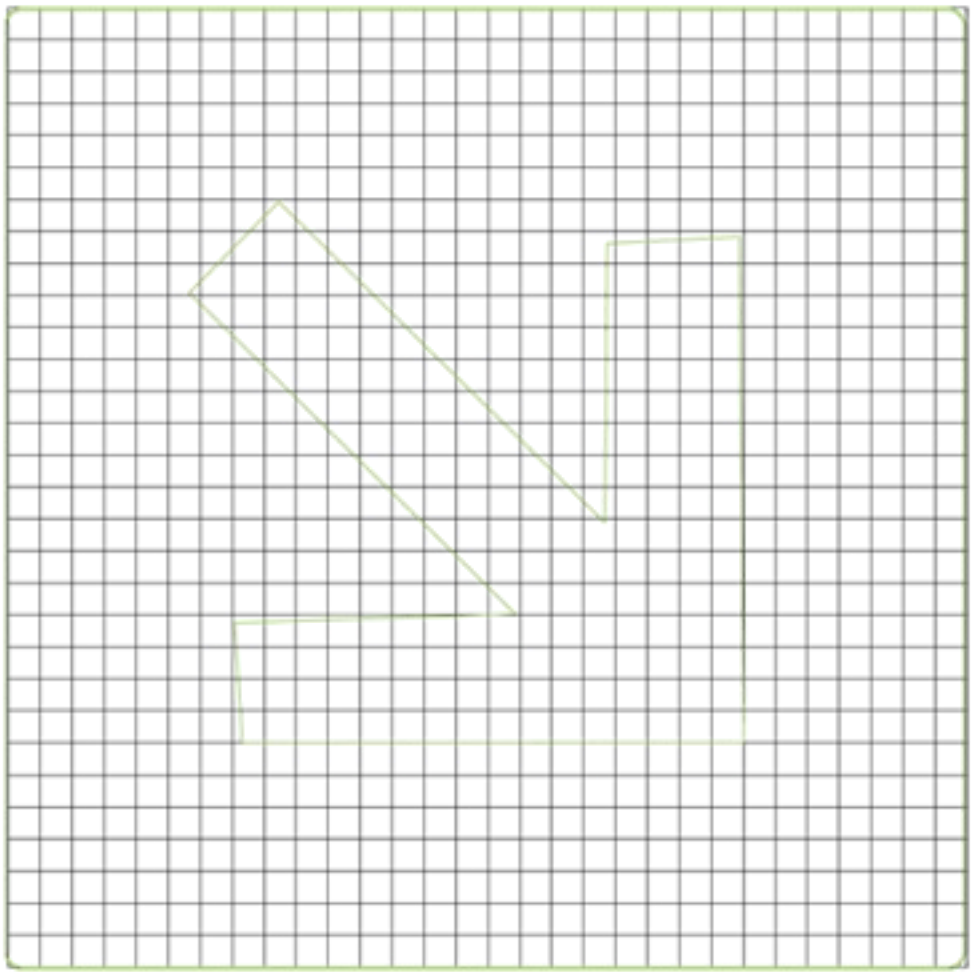

SEÑAL: OBLIGATORIA
NOMBRE: FLECHA DIRECCIONAL INCLINADA
TIPO DE SEÑAL: DIRECCIONAL
TIPOGRAFIA: NINGUNA
LEYENDA: NINGUNA
PICTOGRAMA: FLECHA INCLINADA
SITUACIÓN DIRECCIONAL: INCLINADA
COLOR: PANTONE 376
TAMAÑO: 30 x 30 CM.
IMPRESIÓN: CORTE DE VINIL AUTOADHERIBLE
MATERIAL: PVC BLANCO DE 0.3 MM.
CLASE: MURAL O BANDERA
UBICACIÓN: PATIO DEL VERIFICENTRO
CANTIDAD: DEPENDERÁ DE LAS ZONAS ASIGNADAS
COLOCACIÓN: PEGADA CON DOBLE CARA 3M. O SILICÓN

7.5.2 FLECHA DIRECCIONAL IZQUIERDA

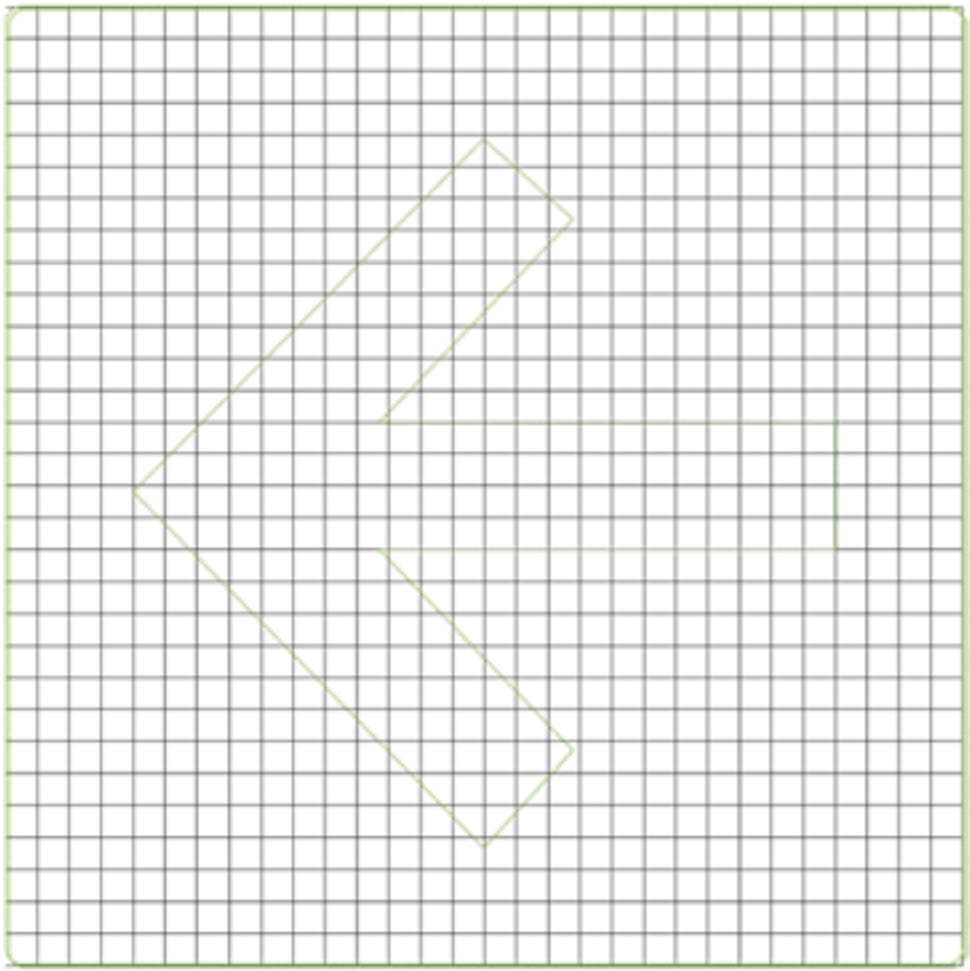

SEÑAL: OBLIGATORIA
NOMBRE: FLECHA DIRECCIONAL IZQUIERDA
TIPO DE SEÑAL: DIRECCIONAL
TIPOGRAFIA: NINGUNA
LEYENDA: NINGUNA
PICTOGRAMA: FLECHA IZQUIERDA
SITUACIÓN DIRECCIONAL: IZQUIERDA
COLOR: PANTONE 376
TAMAÑO: 30 x 30 CM.
IMPRESIÓN: CORTE DE VINIL AUTOADHERIBLE
MATERIAL: PVC BLANCO DE 0.3 MM.
CLASE: MURAL O BANDERA
UBICACIÓN: PATIO DEL VERIFICENTRO
CANTIDAD: DEPENDERÁ DE LAS ZONAS ASIGNADAS
COLOCACIÓN: PEGADA CON DOBLE CARA 3M. O SILICÓN

7.5.2 FLECHA DIRECCIONAL DERECHA

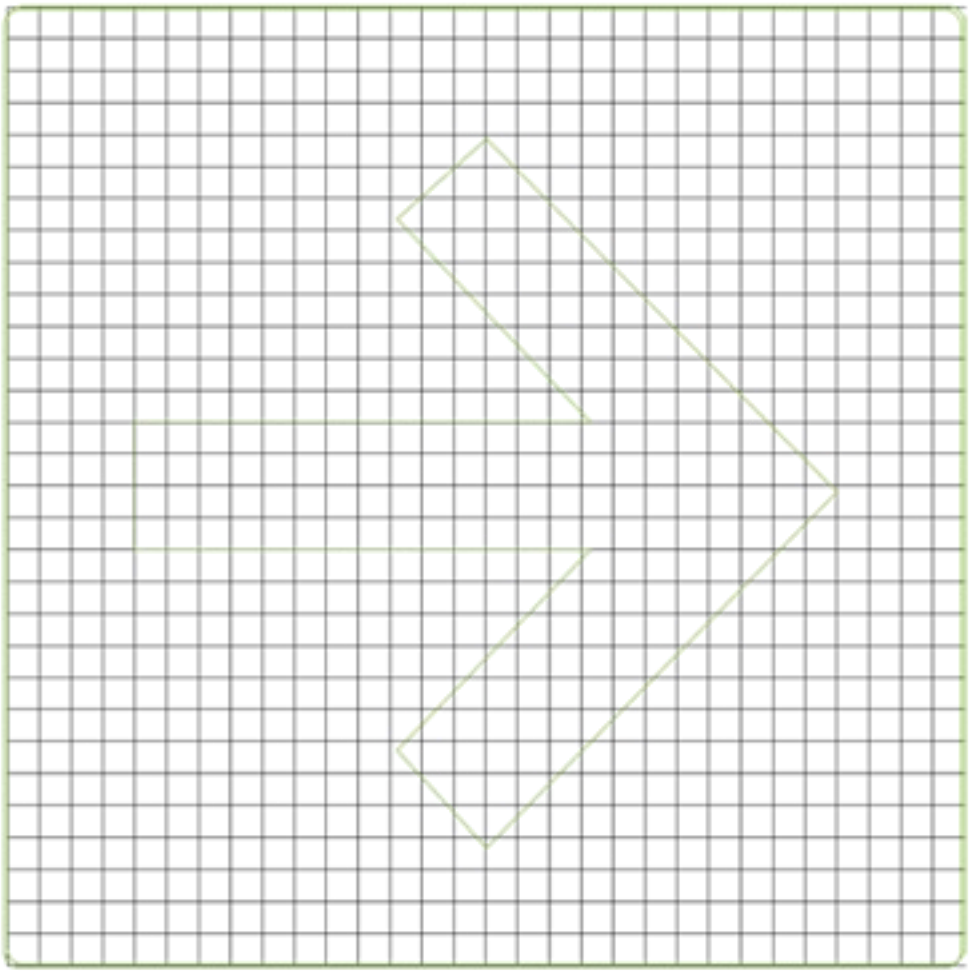

SEÑAL: OBLIGATORIA
NOMBRE: FLECHA DIRECCIONAL DERECHA
TIPO DE SEÑAL: DIRECCIONAL
TIPOGRAFIA: NINGUNA
LEYENDA: NINGUNA
PICTOGRAMA: FLECHA DERECHA
SITUACIÓN DIRECCIONAL: DERECHA
COLOR: PANTONE 376
TAMAÑO: 30 x 30 CM.
IMPRESIÓN: CORTE DE VINIL AUTOADHERIBLE
MATERIAL: PVC BLANCO DE 0.3 MM.
CLASE: MURAL O BANDERA
UBICACIÓN: PATIO DEL VERIFICENTRO
CANTIDAD: DEPENDERÁ DE LAS ZONAS ASIGNADAS
COLOCACIÓN: PEGADA CON DOBLE CARA 3M. O SILICÓN

7.6 INFORMACIÓN AL USUARIO DIRECTORIO DE ENTRADA

Como primer punto de información, posterior al acceso al verificentro, se instalara un directorio tipo tótem en donde el usuario podrá identificarse con los procedimientos de carácter operativo, de acuerdo a la logística operativa de cada verificentro.

Este directorio informativo, deberá ubicarse a mano izquierda del chofer del vehículo, a partir del punto más cercano de la entrada, previo a la primera actividad de la logística operativa.

La identificación y lectura de este directorio será la primera actividad que el usuario realice a partir de que ingresa con su automóvil al verificentro.

7.7 INFORMACIÓN AL USUARIO POSTE UNIFILA

Entre los elementos de imagen previa, uno de los más importantes es el poste unifila. A través de este elemento de señalización se indicará el área que deberá respetar el usuario vehicular en situación de espera de acceso, en la zona exterior del verificentro.

La ruta de la unifila deberá ser determinada por cada verificentro, analizando cuidadosamente la situación del acceso a sus instalaciones, el sentido de la circulación, la presencia de vialidades primarias, vialidades secundarias, la presencia de otros accesos vehiculares paraderos de autobuses, etc.

El poste unifila como elemento de señalización cumplirá diversas funciones:

* Indicar el sentido de la unifila
* Restringir el estacionamiento de vehículos
* Reforzar la presencia de imagen del verificentro

En la instalación del poste unifila deberá respetarse una restricción de 0.40 m., a partir del paño exterior de la guarnición. Igualmente deberá respetarse la presencia de otros elementos de señalización así como de mobiliario urbano, cuidando que el poste unifila no interfiera con la función de estos.

7.7.1 POSTE UNIFILA

SEÑAL: OBLIGATORIA
NOMBRE: POSTE UNIFILA
TIPO DE SEÑAL: INFORMATIVA
TIPOGRAFIA: GOTHAM BOOK
LEYENDA: UNA SOLA FILA
PICTOGRAMA: FLECHA, VERIFICENTRO, NÚMERO Y LEYENDA
SITUACIÓN DIRECCIONAL: NINGUNA
COLOR: PANTONE 376
TAMAÑO: 150 X 90 CM TOTALES
IMPRESIÓN: CORTE DE VINIL AUTOADHERIBLE
MATERIAL: LÁMINA CALIBRE 24 PINTADA DE VERDE
CLASE: MURAL O PIE
UBICACIÓN: ENTRADA DE VERIFICENTRO PARA ENRUTAR AL USUARIO
CANTIDAD: UNO
COLOCACIÓN: ARMAZÓN DE METAL DE PTR

7.8 INFORMACIÓN AL USUARIO E INFORMACIÓN GENERAL

Estas señales fueron diseñadas para ofrecerle información general al usuario de acuerdo a las necesidades establecidas por la autoridad para la verificación. Tal es el caso de los requisitos, tarifas, calendario, fallas mecánicas, teléfono con quien acudir en caso de anomalías, no se hacen responsables por fallas mecánicas y por objetos perdidos dentro del vehículo.

Estos últimos dos anuncios son opcionales ya que dependiendo del sistema de verificación que realicen utilizaran estas dos últimas. Estas señales deberán realizarse en un formato de 90 x 120 cm.

7.8.1 TOTEM

SEÑAL: OBLIGATORIA
NOMBRE: TOTEM
TIPO DE SEÑAL: INFORMATIVA
TIPOGRAFIA: GOTHAM BOOK
LEYENDA: LAS QUE SE MUESTRAN EN EL TOTEM
PICTOGRAMA: PICTOGRAMAS DE, INFORMACIÓN, DOCUMENTACIÓN, PAGOS, LÍNEA 1, INSPECCIÓN VISUAL, VERIFICACIÓN COMPUTARIZADA, DINAMOMETRÍA, ENTREGA DE RESULTADOS Y LOGOTIPO
SITUACIÓN DIRECCIONAL: NINGUNA
COLOR: LOS DEFINIDOS ANTERIORMENTE
TAMAÑO: 120 X 300 CM
IMPRESIÓN: CORTE DE VINIL AUTOADHERIBLE O IMPRESIÓN
MATERIAL: PVC BLANCO DE 0.4MM.
CLASE: MURAL O PIE
UBICACIÓN: A LA ENTRADA DEL VERIFICENTRO
CANTIDAD: UNO
COLOCACIÓN: PEGADA CON DOBLE CARA 3M. SILICÓN O CON ARMAZÓN DE METAL DE PTR DE 5" PINTADO DE NEGRO Y BLANCO

7.8.2 TARIFAS OFICIALES

SEÑAL: OBLIGATORIA
NOMBRE: TARIFAS OFICIALES
TIPO DE SEÑAL: INFORMATIVA
TIPOGRAFIA: GOTHAM BOOK
LEYENDA: LAS QUE SE LEEN EN PICTOGRAMA
PICTOGRAMA: LOGOTIPO
SITUACIÓN DIRECCIONAL: NINGUNA
COLOR: NEGRO Y COLORES INSTITUCIONALES
TAMAÑO: 90 X 120 CM.
IMPRESIÓN: CORTE DE VINIL AUTOADHERIBLE O IMPRESIÓN
MATERIAL: PVC BLANCO DE 0.3MM.
CLASE: MURAL
UBICACIÓN: A LA ENTRADA DEL VERIFICENTRO
CANTIDAD: UNO
COLOCACIÓN: PEGADA CON DOBLE CARA 3M. O SILICÓN

7.8.3 REQUISITOS

SEÑAL: OBLIGATORIA
NOMBRE: REQUISITOS
TIPO DE SEÑAL: INFORMATIVA
TIPOGRAFIA: GOTHAM BOOK
LEYENDA: LAS QUE SE LEEN EN PICTOGRAMA
PICTOGRAMA: LOGOTIPO
SITUACIÓN DIRECCIONAL: NINGUNA
COLOR: NEGRO Y COLORES INSTITUCIONALES
TAMAÑO: 90 X 120 CM.
IMPRESIÓN: CORTE DE VINIL AUTOADHERIBLE O IMPRESIÓN
MATERIAL: PVC BLANCO DE 0.3MM.
CLASE: MURAL
UBICACIÓN: A LA ENTRADA DEL VERIFICENTRO
CANTIDAD: UNO
COLOCACIÓN: PEGADA CON DOBLE CARA 3M. O SILICÓN

7.8.4 CALENDARIO

SEÑAL: OBLIGATORIA
NOMBRE: CALENDARIO
TIPO DE SEÑAL: INFORMATIVA
TIPOGRAFIA: GOTHAM BOLD
LEYENDA: CALENDARIO DE VERIFICACIÓN
PICTOGRAMA: LOGOTIPO Y RECUADROS
SITUACIÓN DIRECCIONAL: NINGUNA
COLOR: NEGRO Y COLORES INSTITUCIONALES
TAMAÑO: 90 X 120 CM.
IMPRESIÓN: CORTE DE VINIL AUTOADHERIBLE O IMPRESIÓN
MATERIAL: PVC BLANCO DE 0.3MM.
CLASE: MURAL O BANDERA
UBICACIÓN: A LA ENTRADA DEL VERIFICENTRO
CANTIDAD: UNO
COLOCACIÓN: PEGADA CON DOBLE CARA 3M. O SILICÓN

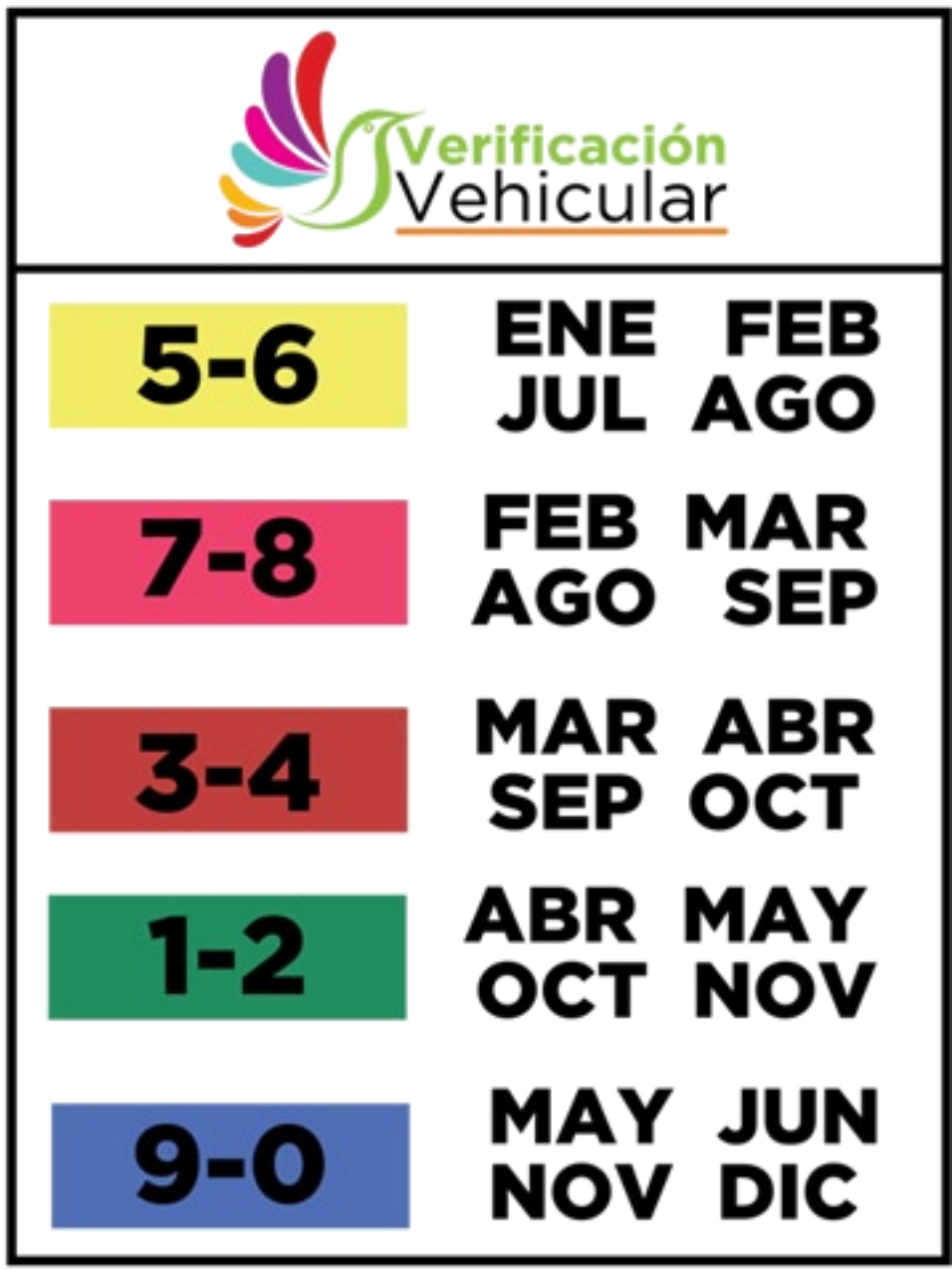

7.8.5 BANNER

SEÑAL: OBLIGATORIA
NOMBRE: BANNER
TIPO DE SEÑAL: INFORMATIVA
TIPOGRAFIA: GOTHAM BOLD
LEYENDA: LA QUE SE LEE EN PICTOGRAMA
PICTOGRAMA: NINGUNA
SITUACIÓN DIRECCIONAL: NINGUNA
COLOR: PANTONE 376
TAMAÑO: 90 X 120 CM.
IMPRESIÓN: IMPRESIÓN O ROTULADO
MATERIAL: EL ASIGNADO PARA IMPRESIÓN
CLASE: DE PISO
UBICACIÓN: A LA ENTRADA DEL VERIFICENTRO
CANTIDAD: UNO
COLOCACIÓN: EL ASIGNADO PARA PISO

7.8.6 LONA DE INVITACIÓN A VERIFICAR

SEÑAL: OBLIGATORIA
NOMBRE: LONA DE VERIFICACIÓN
TIPO DE SEÑAL: INFORMATIVA
TIPOGRAFIA: GOTHAM BLACK
LEYENDA: LA QUE SE LEE EN PICTOGRAMA
PICTOGRAMA: LOGOTIPO DE VERIFICACIÓN
SITUACIÓN DIRECCIONAL: NINGUNA
COLOR: NARANJA PANTONE 021 C Y PANTONE 376
TAMAÑO: 160 X 240 CM.

IMPRESIÓN: IMPRESIÓN
MATERIAL: EL ASIGNADO PARA IMPRESIÓN
CLASE: DE MURAL O BANDERA
UBICACIÓN: A LA ENTRADA DEL VERIFICENTRO
CANTIDAD: UNO
COLOCACIÓN: EL ASIGNADO A CONSIDERACIÓN

7.8.7 LONA DE RECOMENDACIONES AL PÚBLICO USUARIO

SEÑAL: OBLIGATORIA
NOMBRE: LONA DE RECOMENDACIONES AL PÚBLICO USUARIO
TIPO DE SEÑAL: INFORMATIVA
TIPOGRAFIA: GOTHAM MEDIUM, GOTHAM LIGHT
LEYENDA: LA QUE SE LEE EN PICTOGRAMA
PICTOGRAMA: LOGOTIPO DE VERIFICACIÓN
SITUACIÓN DIRECCIONAL: NINGUNA
COLOR: NARANJA PANTONE 021 C Y PANTONE 376
TAMAÑO: 200 X 400 CM.

IMPRESIÓN: IMPRESIÓN
MATERIAL: EL ASIGNADO PARA IMPRESIÓN
CLASE: DE MURAL O BANDERA
UBICACIÓN: A LA ENTRADA DEL VERIFICENTRO
CANTIDAD: UNO
COLOCACIÓN: EL ASIGNADO A CONSIDERACIÓN

Información ?

RECOMENDACIONES A LA O EL USUARIO

Verificación Vehicular

1. Lleve su auto con el mecánico de su confianza y asegúrese de que le sean realizadas las reparaciones necesarias, previo a presentarlo a realizar la prueba de emisiones contaminantes para obtener la verificación vehicular.
2. No recurra a los servicios o sugerencias de "gestores" o "pre-verificadores", ya que los documentos resultantes obtenidos, no son autorizados por la DGPCCA, la revisión de las emisiones con un equipo propiedad de "pre-verificadores" no garantiza la aprobación de la prueba de emisiones contaminantes en los verificentros.
3. NO PAGUE cantidades adicionales para aprobar la verificación vehicular, ya que se cometen delitos ambientales, sancionados por autoridades judiciales.
4. Cualquier anomalía en la prestación del servicio se podrá reportar a:

Dirección General de Prevención y Control de la Contaminación Atmosférica en el Valle de México a los Tels: **01 (55) 53-66-82-67**	**atnpublico@smagem.net**
Procuraduría de Protección al Ambiente del Estado de México a los Tels: **01 (55) 53-66-82-53 ó 54.**	**propaem.quejas@edomex.gob.mx o por videoconferencia en el teléfono instalado en los verificentros**
Centro de Atención Telefónica del Gobierno del Estado de México, en el Valle de Toluca al tel: **070** Para el resto del Estado: **01 800 69-69-696**	**Asistencia vía Chat http://chat.edomex.gob.mx/livezilla**

5. Recuerde que acudir a un taller PIREC autorizado y sólo sustituir el convertidor catalítico no garantiza la aprobación de la prueba de emisiones contaminantes para obtener la verificación vehicular, esto depende también de realizar la reparación necesaria a su vehículo.
6. Al presentar el vehículo a verificar tendrá que estar afinado y con el convertidor catalítico en buen estado (aplica para modelos 1991 y posteriores). Si el convertidor catalítico no funciona correctamente, acuda a un taller PIREC autorizado en el Estado de México. Los talleres PIREC ofrecen el servicio de diagnóstico para determinar la falla mecánica del vehículo.
7. Para conocer la ubicación de los talleres PIREC autorizados visite la dirección electrónica: http://sma.edomex.gob.mx/directorio_de_talleres_pirec
8. Usted deberá realizar el cambio de convertidor catalítico en los talleres PIREC autorizados en el Estado de México por los motivos de daño físico o terminación de vida útil del mismo.
9. Los datos de los vehículos que participen en el PIREC serán registrados en una base de datos, por lo que cualquier alteración en el procedimiento quedará constatada y la o el usuario será acreedor a una sanción.
10. Con el fin de evitar molestias y contratiempos deberá revisar, antes de presentarse en algún verificentro, si cuenta con el pago de los derechos de control vehicular en el portal oficial de Servicios al Contribuyente: https://sfpya.edomexico.gob.mx/recaudacion/?opcion=1, en la opción Consultas, Verificación Vehicular; y para el caso de infracciones de tránsito en la página web http://infracciones.edomex.gob.mx/ de la Secretaría de Finanzas, respecto al vehículo automotor a verificar, así mismo deberá estar al corriente de pago de multas ambientales.
11. Deberá portar en su vehículo el Certificado de Aprobación de Verificación o Informe de Prueba Vehicular.
12. Deberá revisar en el momento de la expedición del Certificado de Aprobación de Verificación o Informe de Prueba Vehicular que los datos del vehículo sean correctos y legibles. De lo contrario, debe solicitar al mismo verificentro que le sea expedido un nuevo certificado que cumpla con los requisitos antes mencionados sin costo alguno para la o el usuario.
13. La o el usuario del vehículo deberá retirar los hologramas correspondientes a verificaciones anteriores adheridos al cristal del vehículo, al momento de que le sea adherido el holograma vigente o bien presentar el acta informativa por robo o extravío expedido por la Autoridad competente. El personal del verificentro deberá otorgar las facilidades para el retiro correspondiente.
14. Es conveniente verificar a tiempo y mantener su vehículo en buenas condiciones físico-mecánicas para no hacerse acreedor a las sanciones establecidas en la normatividad aplicable.

Con la finalidad de cumplir con el principio de máxima publicidad, los verificentros están obligados a colocar estas recomendaciones en una vinilona conforme lo establece el Manual de Identidad Gráfica de los Verificentros.

7.8.8 IDENTIFICACIÓN DE VERIFICENTRO Y NÚMERO DE LÍNEA

SEÑAL: OBLIGATORIA
NOMBRE: IDENTIFICACIÓN DE VERIFICENTRO Y NÚMERO DE LÍNEA
TIPO DE SEÑAL: INFORMATIVA
TIPOGRAFIA: GOTHAM BOLD
LEYENDA: LA QUE SE LEE EN PICTOGRAMA
PICTOGRAMA: FLECHA Y LEYENDA
SITUACIÓN DIRECCIONAL: DEPENDERÁ DE LA ASIGNACIÓN DE ZONA
COLOR: BLANCO
TAMAÑO: DE ACUERDO AL ANCHO DEL PISO
MATERIAL: PINTURA
CLASE: PINTURA EN PISO
UBICACIÓN: A LA ENTRADA DEL VERIFICENTRO
CANTIDAD: UNO
COLOCACIÓN: EL ASIGNADO PARA PISO

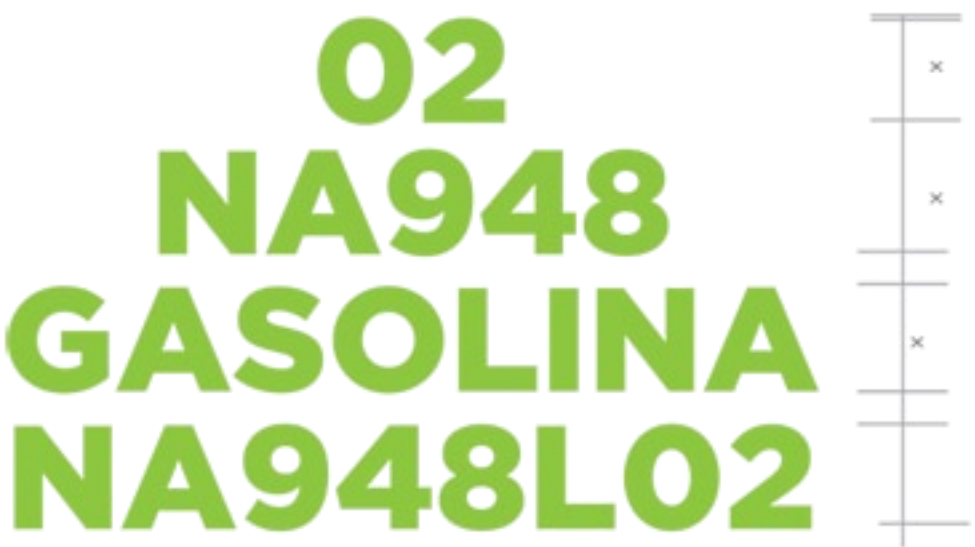

7.8.9 DESECHOS ORGÁNICOS



SEÑAL: OBLIGATORIA
NOMBRE: DESECHOS ORGÁNICOS
TIPO DE SEÑAL: SERVICIOS
TIPOGRAFIA: GOTHAM BOOK
LEYENDA: ORGÁNICO
PICTOGRAMA: HOJA DE ÁRBOL
SITUACIÓN DIRECCIONAL: NINGUNA
COLOR: PANTONE 376
TAMAÑO: 30 x 30 CM. O 45 X 45 CM.
IMPRESIÓN: CORTE DE VINIL AUTOADHERIBLE
MATERIAL: PVC BLANCO DE 0.3 MM.
CLASE: MURAL O BANDERA
UBICACIÓN: DEPENDERÁ DE LA ZONA ASIGNADA
CANTIDAD: DEPENDERÁ DE LAS ZONAS ASIGNADAS
COLOCACIÓN: PEGADA CON DOBLE CARA 3M. O SILICÓN

7.8.10 DESECHOS INORGÁNICOS

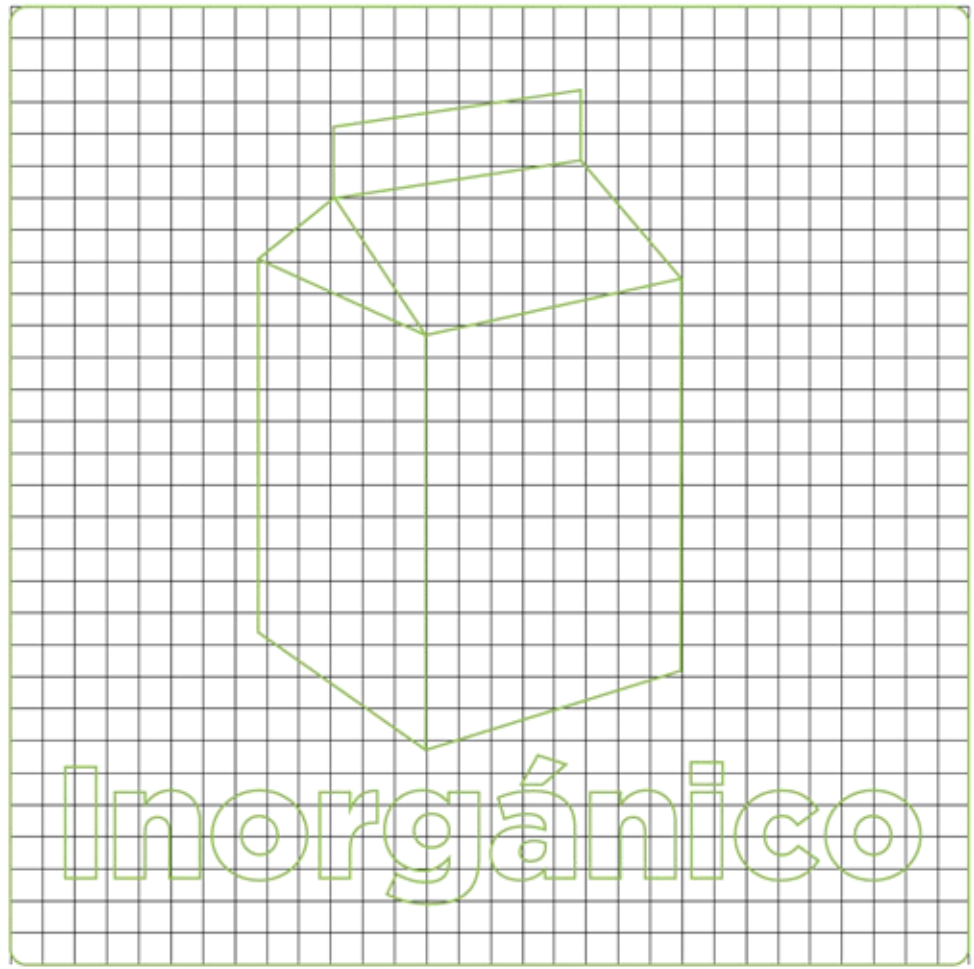

SEÑAL: OBLIGATORIA
NOMBRE: DESECHOS INORGÁNICOS
TIPO DE SEÑAL: SERVICIOS
TIPOGRAFIA: GOTHAM BOOK
LEYENDA: ORGÁNICO
PICTOGRAMA: ENVASE
SITUACIÓN DIRECCIONAL: NINGUNA
COLOR: PANTONE 376
TAMAÑO: 30 x 30 CM. O 45 X 45 CM.
IMPRESIÓN: CORTE DE VINIL AUTOADHERIBLE
MATERIAL: PVC BLANCO DE 0.3 MM.
CLASE: MURAL O BANDERA
UBICACIÓN: DEPENDERÁ DE LA ZONA ASIGNADA
CANTIDAD: DEPENDERÁ DE LAS ZONAS ASIGNADAS
COLOCACIÓN: PEGADA CON DOBLE CARA 3M. O SILICÓN

8.1 GABINETES

Los Gabinetes instalados en las líneas de verificación, que albergan los equipos de cómputo utilizados para la prueba de Verificación, deberán apegarse a la cromática institucional, por lo que debido a los diferentes módelos existentes la proporcion a contemplar será del 35% de base del cuerpo principal, del Pantone 376 C, de la gama cromática de los colores institucionales, de igual forma que la tapa o base superior y las bases de sujeción y el restante 65% de color blanco.

Adicionalmente deberá contar con el logotipo en el tercio intermedio de la parte frontal del área blanca ocupando el 80% en horizontal sin pérdida de proporción. En los casos cuya área frontal sea cristal, acrílico u otro tipo de material traslucido, el logotipo será colocado en la parte posterior, apegado a las proporciones ya establecidas.
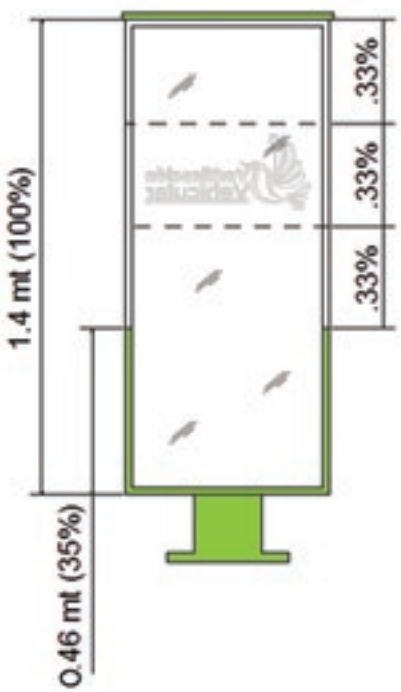
Los siguientes ejemplos son ilustrativos, para referencia de la aplicación particular a cada modelo de gabinete.